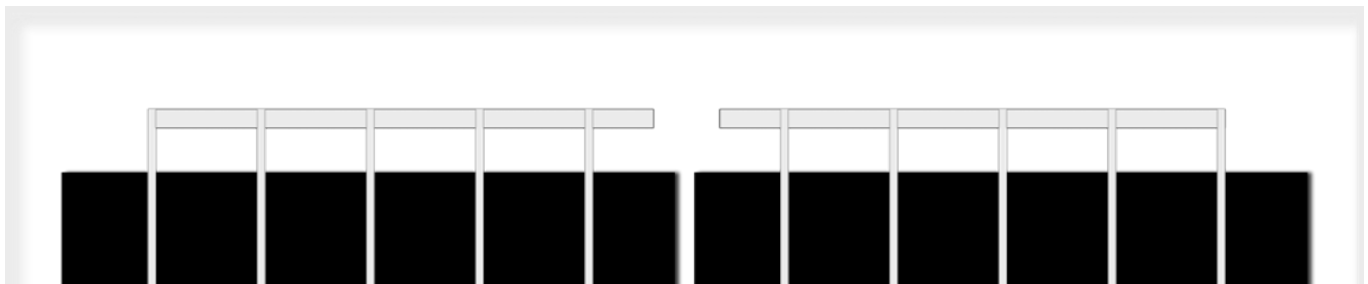




MODUŁ FOTOWOLTAICZNY

Seria	BIPV-SZKŁO U	Odniesienie	SI-ESF-M-BIPV-UG-M158-36	Typ	MONOKRYSTALICZNY
-------	--------------	-------------	--------------------------	-----	------------------

WPROWADZENIE

**MATERIAŁY**

Do produkcji swoich paneli fotowoltaicznych, Solar Innova stosuje materiały najnowszej generacji.

POSŁUGIWAĆ

Nasze moduły są idealne wszędzie tam gdzie zjawisko fotoelektryczne jest źródłem czystej energii, wskutek niskiej emisji chemicznej, zerowej kontaminacji akustycznej.

PRZEDNIA

Frontowa część modułu składa się ze szkła słonecznego hartowanego:

- Wysokim poziomie transmisji.
- Niski odbłaskowości.
- Niski zawartości zawartości żelaza.

OGNIWA

W tych modułach fotowoltaicznych są zastosowane ogniwa z krzemu monokrystalicznego o wysokiej wydajności (ogniwa składają się z kryształów krzemowych o bardzo wysokiej czystości), żeby przetworzyć energię radiacji słonecznej w energię elektryczną o prądzie stałym.

Każde ogniwo jest klasyfikowane elektrycznie żeby usprawnić zachowanie modułu.

Jego działanie jest doskonałe w całym zakresie widma światła, ze szczególnie wysokimi wydajnościami w warunkach słabego oświetlenia lub zachmurzeniem w stosunku do bezpośredniego światła słonecznego (promieniowanie

HERMETYZACJA

Układ ogniw jest laminowany stosując:

- PVB (Polivinil Butiral).

TYLNA

Z tyłu modułu znajduje się szkło hartowane, który dostarcza wysokie zabezpieczenie oraz izolację elektryczną i przeciwko warunkom atmosferycznym.

PUSZKA ŁĄCZENIOWA

Skrzynka przyłączeniowa z IP67, wykonana jest z tworzyw sztucznych odpornych na wysokie temperatury oraz zawierających terminale, zacisków przyłączeniowych i by-pass diod.

Są one dostarczane z kablami symetrycznymi o średnicy sekcji miedzi 4 mm i bardzo niskiej rezystancji styku, zaprojektowany, aby osiągnąć minimalne straty spadek napięcia.

WYSTĘP

Nasze moduły uwzględniające wszystkie zasady bezpieczeństwa, giętkości, podwójnej izolacji, wysokiej odporności na promieniowanie UV, przez wszystkie są idealne do stosowania w instalacjach pod "gołym niebem". Konstrukcja tych modułów sprawia, że ich integracja zarówno w budynkach przemysłowych, jak i mieszkalnych (jeden z najbardziej powstających sektorów na rynku fotowoltaicznym), a także w innej infrastrukturze, jest prosta i estetyczna.

KONTROLA JAKOŚCI

Stosujemy kontrolę jakości składającej się z trzech elementów:

- Okresowe inspekcje, które gwarantują jakość surowców
- Kontrola jakości w ciągu procesu produkcyjnego.
- Kontrola jakości wykończonego produktu, wykonywana za pośrednictwem inspekcji i testów zgodności i sprawności.

GWARANCJE

Nasze fabryki zostały dostosowane do wymogów Normy:

- ISO 9001, System Zarządzania Jakością – Wymagania.
- ISO 14001, System Zarządzania Środowiskowego.
- ISO 45001, Zarządzanie Bezpieczeństwem i Higieną Pracy.

CERTYFIKATY

Nasze moduły zostały certyfikowane przez Laboratoria o uznanym międzynarodowym prestiżu i są dowodem naszych starań w przestrzeganiu międzynarodowych norm bezpieczeństwa, długoterminowej sprawności i ogólnej jakości wyrobów.



MANUFACTURER



SOLAR INNOVA GREEN TECHNOLOGY, S.L.

N.I.F.: ESB-54.627.278

Paseo de los Molinos, 12

03660 - NOVELDA (Alicante) SPAIN

T/F: +34965075767

E: info@solarinnova.net

W: www.solarinnova.net



MODUŁ FOTOWOLTAICZNY

Seria	BIPV-SZKŁO U		Odniesienie	SI-ESF-M-BIPV-UG-M158-36	Typ	MONOKRYSTALICZNY
OGNIWA SŁONECZNE						
Typ	Monofacial		sc-Si (G1) 5bb			
CECHY MECHANICZNE			WSPÓŁCZYNNIK TEMPERATUROWY			
Rozmiar	mm	158,75 x 158,75 ±0,5	Tk Napięcie	%/K	-0,36	
Grubość	μm	180 ±30	Tk Natężenie	%/K	0,06	
Przód	[-] Powłoka antyrefleksyjna Si3N4		Tk Moc	%/K	-0,38	
Powrót	[+]	Aluminiowe pole powierzchni tylniej (Al-BSF)				

MODUŁ FOTOWOLTAICZNY

CECHY ELEKTRYCZNE

WARUNKI STC

Moc maksymalna	[Pmpp]	Wp	190	±3% (*)
Wybór moc	[Pmpp]	%	±5	
Napięcie mocy maksymalnej	[Vmpp]	V	20,89	IEC 60904-1
Natężenie mocy maksymalnej	[Impp]	A	9,10	IEC 60904-3
Napięcie otwartego obwodu	[Voc]	V	24,60	±3% (*)
Natężenie zwarciove	[Isc]	A	9,64	±4% (*)
Napięcie maksymalne systemu	[Vsyst]	V	1500 / 1000	IEC / UL
Bezpiecznik w szeregu	[lcf]	A	15	
Sprawność	[ηm]	%	18,52	
Współczynnik Formy	[FF]	%	80,17	

STC (Standardowe Warunki Testów): Napromienianie: 1000 W/m² + Temperatura ogniwa: 25° C + Masa powietrza: 1,5

* (Biorąc pod uwagę LID, zakres mocy urzędu certyfikacji)

WARUNKI NMOT

Moc maksymalna	[Pmpp]	Wp	140	IEC 61215
Napięcie mocy maksymalnej	[Vmpp]	V	19,02	
Natężenie mocy maksymalnej	[Impp]	A	7,39	
Napięcie obwodu otwartego	[Voc]	V	22,48	
Natężenie zwarciove	[Isc]	A	7,82	

NMOT (Nominalna Temperatura Pracy Modułu): Napromienianie: 800 W/m² + Temperatura otoczenia: 20° C + Masa powietrza: 1.5 + Prędkość wiatru: 1 m/s

CECHY MECHANICZNE

MODUŁ	SZEROKOŚĆ (X)	WYSOKOŚĆ (Y)	PRZEKĄTNA	OBSZAR	MOC/OBSZAR
Rozmiar - Szkło-1	348	x	2950 mm	1,03 m ²	185 Wp/m ²
Rozmiar - Szkło-2	348	x	2950 mm	1,03 m ²	
OGNIWA					
Rozmiar	158,75	x	158,75 mm	223 mm	0,03 m ²
Odległość - Górna			29 mm		
Odległość między Ogniwa	4	x	2 mm		
Odległość - Lewa	13	mm			
Odległość - Prawe	13	mm			
Odległość - Dolna			29 mm		
Ilość	2	x	18	= 36 jednostki	0,91 m ²

KOMPONENTY

MATERIAŁ	ILOŚĆ	GRUBOŚĆ (Z)	OPIS	GĘSTOŚĆ	WAGA CAŁKOWITA	ODPORNOŚĆ TERMICZNA
Szkło-1	1 jednostki	4 mm	U-Glass	10,12 kg/m ²	10,39 kg	0,1738 m ² K/W
Hermetyzacja	1 jednostki	0,76 mm	PVB (UV+/IR)	0,81 kg/m ²	0,83 kg	0,0032 m ² K/W
Busbars	5 jednostki	0,23 mm	Sn60Pb40	0,10 kg/m ²	0,09 kg	
Ogniwa	36 jednostki	0,18 mm	sc-Si (G1) 5b	0,20 kg/m ²	0,18 kg	
Hermetyzacja	1 jednostki	0,76 mm	PVB (UV+/IR)	0,81 kg/m ²	0,83 kg	0,0032 m ² K/W
Szkło-2	1 jednostki	4 mm	HT	10,12 kg/m ²	10,39 kg	0,1738 m ² K/W
Puszka łączeniowa	1 jednostki	10 mm	PVC-IP68	0,10 kg/m ²	0,10 kg	
Diody (By-pass)	9 jednostki			0,01 kg/m ²	0,02 kg	
Przewody (+/-)	2 jednostki	4 mm ²	900 mm	0,10 kg/m ²	0,20 kg	
Łączniki	2 jednostki	MC3 typ	PVC-IP67	0,05 kg/m ²	0,10 kg	
CAŁKOWITA		9,7 mm		22,43 kg/m²	23,14 kg	0,35 m²K/W

CECHY TERMICZNE

WSPÓŁCZYNNIK TEMPERATUROWY			MONOKRYSTALICZNY		
Współczynnik temperaturowy natężenia zwarciovego	α	[Isc]	0,0600	% / ° C	
Współczynnik temperaturowy napięcia otwartego obwodu	β	[Voc]	-0,3600	% / ° C	
Współczynnik temperaturowy mocy maksymalnej	γ	[Pmpp]	-0,3800	% / ° C	
Współczynnik temperaturowy natężenia mocy maksymalnej		[Impp]	0,0700	% / ° C	
Współczynnik temperaturowy napięcia mocy maksymalnej		[Vmpp]	-0,3600	% / ° C	
Nominalna Temperatura Pracy Modułu		[NMOT]	+ 47 ± 2	° C	

PRZEKAZANIE TERMICZNE (U)

WSPÓŁCZYNNIK SOLARNY (G)

Wartość Ug	2,82 W/m ² K	EN 673	Wartość G	0,35 %	EN 410
------------	-------------------------	--------	-----------	--------	--------

PRZEKAZANIE UV

IZOLACJA AKUSTYCZNA (R)

Wartość UV	11,63 %	300-380 nm	EN 410	Wartość R	32(-1;-3)	EN 12758
------------	---------	------------	--------	-----------	-----------	----------

TRANSMITCJA ŚWIATŁA (LT)

Wartość LT	11,63 %	380-780 nm	EN 410	Nieprzezroczystość	88,37 %	CIE D65	ISO 9050
------------	---------	------------	--------	--------------------	---------	---------	----------

ODBICIE WEWNĘTRZNA (LRe)

ODBICIE ZEWNĘTRZNA (LRI)

Wartość LRe	8,00 %	EN 410	Wartość LRI	15,00 %	EN 410
-------------	--------	--------	-------------	---------	--------

TOLERANCJE

Temperatura pracy	- 40 / + 85 °C	Wymiar szkła	< ± 2,5 mm	EN 12543-5	
Napięcie izolacji dielektrycznej	3000 V	Symetrii szkła	< ± 3 mm	EN 12543-5	
Wilgotność względna	0 / 100 %	Odporność na pojedynczy łańcuch	< ± 1 mm	EN 12543-6	
Odporność na wiatr	14550 Pa	1484 kg/m ²		IEC 61215	
Zdolność obciążenia mechanicznego	14550 Pa	1484 kg/m ²	Maksymalna odporność na grad	Ø 25 23 m/s	IEC 61215
Przewodność w ziemi	≤ 0.1 Ω	Odporność	≥ 100 Ω		

KLASYFIKACJA

Aplikacji	A Klasa	IEC 61730	Zanieczyszczenia	1 Stopień	IEC 61730	
Ochrony elektrycznej	II Klasa	IEC 61140	Materiałów	I Grupa	IEC 61730	
Odporność ogniowa	A Klasa	ANSI/UL 790	IEC 61730	Bezpieczeństwa	1.5 Czynniki	IEC 61730

MANUFACTURER



SOLAR INNOVA GREEN TECHNOLOGY, S.L.
 N.I.F.: ESB-54.627.278
 Paseo de los Molinos, 12
 03660 - NOVELDA (Alicante) SPAIN

T/F: +34965075767
 E: info@solarinnova.net
 W: www.solarinnova.net



MODUŁ FOTOWOLTAICZNY

Odniesienie BIPV-SZKŁO U


RYSUNEK

PUSZKA ŁĄCZENIOWA


Pozycja Prząd - Tylny ■ Granica - Oś (X) ■ Oś (Y) -

MODUŁ

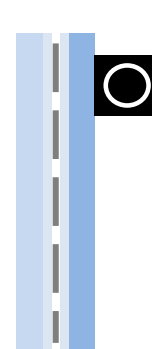
PRZÓD



POWRÓT



SEKCJA



WYSOKOŚĆ 2950 mm

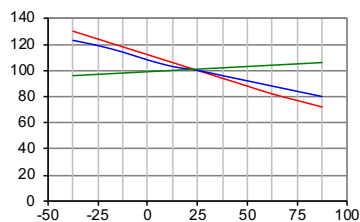
SZEROKOŚĆ (X) 348 mm GRUBOŚĆ (Z) 9,70 mm

WYDAJNOŚĆ

OGNIWA

TEMPERATURY

Temperatury w zależności od I_{sc}, Voc i P_{max}

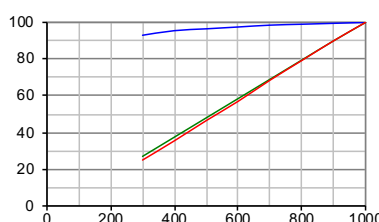


Temperatury w ogniwa (°C)

--- P_{max} --- Voc --- I_{sc}

NAPROMIENIOWANIE

Promieniowania w zależności od I_{sc}, Voc i P_{max} (temperaturze w ogniwa: 25° C)



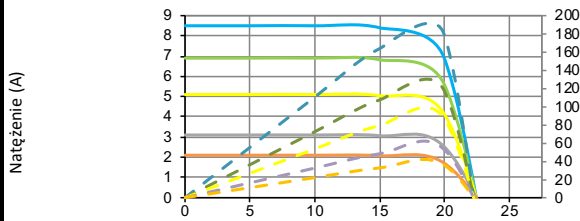
Promieniowania (W/m²)

--- Voc --- I_{sc} --- P_{max}

MODUŁ

TEMPERATURY

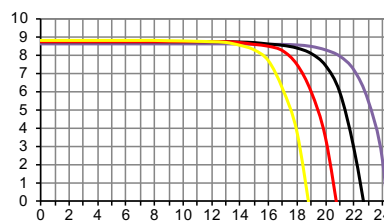
Parametry elektryczne (temperaturze w ogniwa: 25° C)



Napięcie (V)

--- I-V 1000 W/m ²	--- P-I 1000 W/m ²
--- I-V 800 W/m ²	--- P-I 800 W/m ²
--- I-V 600 W/m ²	--- P-I 600 W/m ²
--- I-V 400 W/m ²	--- P-I 400 W/m ²
--- I-V 200 W/m ²	--- P-I 200 W/m ²

IV-NAPROMIENIOWANIE



Napięcie (V)

I-V (-25°C) I-V (0°C) I-V (+25°C) I-V (+50°C) I-V (+75°C)

Moc (W)

SOLARNY SYMULATOR

Klasa AAA IEC 60904-9 Błąd pomiaru mocy ± 3 %

ŚRODKI ELEKTRYCZNE

	WARUNKI STC		WARUNKI NMOT	
Napromieniowanie	1000 W/m ²	IEC 60904-1	Napromieniowanie	800 W/m ² IEC 61215
Temperatura ogniwa	25 °C	IEC 60904-3	Temperatura otoczenia	20 °C
Masa powietrza	1,5	ASTM G173	Masa powietrza	1,5 ASTM G173-03
		ASTM 1036	Prędkość wiatru	1 m/s

MANUFACTURER



SOLAR INNOVA GREEN TECHNOLOGY, S.L.

N.I.F.: ESB-54.627.278

Paseo de los Molinos, 12

03660 - NOVELDA (Alicante) SPAIN

T/F: +34965075767

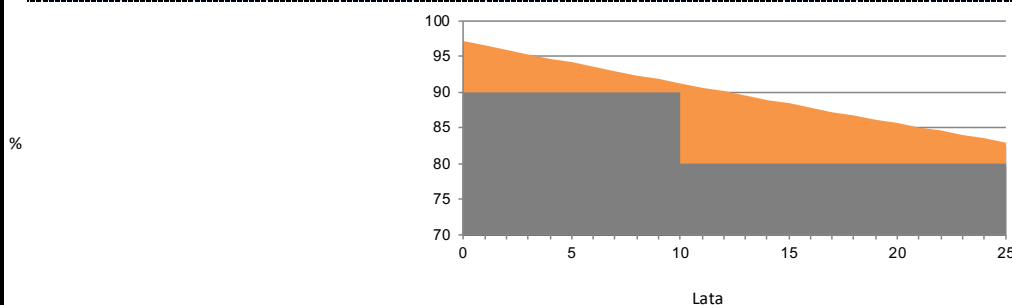
E: info@solarinnova.net

W: www.solarinnova.net



MODUŁ FOTOWOLTAICZNY

Odniesienie BIPV-SZKŁO U

GWARANCJE STANDARDOWE
GWARANCJA WYDAJNOŚCI LINIOWY


Gwarancja na wady fabryczne	12 lata.			
Gwarancja wydajności	90 %	mocy znamionowej po	12	latach eksploatacji,
	80 %	mocy znamionowej po	25	latach eksploatacji.
Długość życia	> 30 lata.			

INFORMACJE O ŚRODOWISKU

Szczyt godzin słonecznych	6 dzień		kWh	kWh	Węgiel	Benzyna/Gaz łączny
Średnie napromieniowanie	1000 W/ m2		1	0,961	0,828	0,372 kg/CO2
Generowana energia	1,14 kWh/ dzień	Unikaj emisji CO2	dzień	1,10	0,94	0,42 kg/CO2
	34 kWh/ miesiąc		miesiąc	32,88	28,33	12,73 kg/CO2
	416 kWh/ rok		rok	400,04	344,67	154,85 kg/CO2

CERTYFIKATY

ISO 9001	System zarządzania jakością.
ISO 14001	Systemy zarządzania środowiskowego.
ISO 45001	Systemy zarządzania bezpieczeństwem i higieną pracy.
CE	Dyrektywa Parlamentu Europejskiego i Rady 2014/35/UE z dnia 26 lutego 2014 r. w sprawie harmonizacji ustawodawstw państw członkowskich odnoszących się do udostępniania na rynku sprzętu elektrycznego przewidzianego do stosowania w określonych granicach napięcia.
PN-EN 61215	Moduły fotowoltaiczne (PV) naziemne z krzemu krystalicznego – kwalifikacja projektu i zatwierdzenie typu.
PN-EN 61730-1	Ocena bezpieczeństwa modułu fotowoltaicznego (PV) - Część 1: Wymagania dotyczące konstrukcji.
PN-EN 61730-2	Ocena bezpieczeństwa modułu fotowoltaicznego (PV) - Część 2: Wymagania dotyczące badań
IEC 63092-1	Fotowoltaika w budynkach - Część 1: Wymagania dotyczące modułów fotowoltaicznych zintegrowanych z budynkiem.
UL 1703	Standard dla płaskich modułów fotowoltaicznych i paneli.
EN 13501	Klasyfikacja ogniowa wyrobów budowlanych i elementów budynków — Część 1: Klasyfikacja na podstawie danych z badań reakcji na ogień.
EN 14449	Szkoło w budownictwie - Szkoło laminowane i bezpieczne szkło laminowane - Ocena zgodności/Norma wyrobu.
EN 12543	Szkoło w budownictwie - Szkło laminowane i bezpieczne szkło laminowane.
EN 12600	Szkoło w budownictwie - Test wahadła - Metoda badania udatności i klasyfikacja szkła płaskiego.
EN 50583	Fotowoltaika w budynkach - Część 1: Moduły BIPV.



PAKOWANIE

PANELS X PALLET	KONTENER 20'		KONTENER 40' HQ		
	PALLETS	TOTAL	PANELS X PALLET	PALLETS	TOTAL
-	-	-	26	22	572

IEC 62759-1 Moduły fotowoltaiczne (PV) - Testy transportu - Część 1: Transport i wysyłka modułów pakietów.

EXPORT INFORMATION

HS Code	85.41.43.00	TARIC code	85.41.43.00
---------	-------------	------------	-------------

REJESTR PRODUCENTÓW SPRZĘTU ELEKTRYCZNEGO I ELEKTRONICZNEGO

WEEE	7378	Jednostka	ECOASIMELEC
------	------	-----------	-------------

OPIS

Fotowoltaiczny moduł fotowoltaiczny z ogniwami krzemowymi sc-Si (G1) 5bb, seria BIPV-Szkoło U, do integracji architektonicznej, od producenta SOLAR INNOVA, moc maksymalna (Wp) 190 W, napięcie mocy maksymalnej (Vmp) 20,89 V, natężenie mocy maksymalnej (Imp) 9,10 A, napięcie otwartego obwodu (Voc) 24,60 V, natężenie zwarciove (Isc) 9,64 A, sprawność 18,52 %, złożony z 36 ogniw, przednia warstwa szkła hartowanego o grubości 4 mm, hermetyzacja warstwy komórek PVB (UV+/IR+), tylna warstwa szkła hartowanego o grubości 4 mm, puszka łączeniowa (diod, przewody 4 mm2, 900 mm i łączniki MC3), temperatura pracy - 40 / + 85 °C, wymiary 348 x 2950 x 9,7 mm, odporność na wiatr 14550 Pa, zdolność obciążenia mechanicznego 14550 Pa, waga 23,14 kg.

UWAGI

OGŁOSZENIE

Dane techniczne i specyfikacje mogą ulec zmianie bez uprzedzenia.

Ta karta spełnia wymagania określone w standardzie EN 50380.

Obrazy wyłącznie do celów ilustracyjnych.