الصانع
SOLAR INNOVA GREEN TECHNOLOGY, S.L.
N.I.F.: ESB-54.627.278
Paseo de los Molinos, 12
03660 - NOVELDA (Alicante) SPAIN
T/F: +34965075767
E: info@solarinnova.net
W: www.solarinnova.net

الكهروضوئية الوحدة

متعددة البلورية **اكتب** SI-ESF-M-ST-P156-120 **مرجع** اساسي **مرجع**

المقدمة





المواد يستخدم سولار إنوفا أحدث المواد لتصنيع الوحدات الفولطاضوئية.

استعمال لدينا وحدات مثالية لأي تطبيق يستخدم التأثير الكهروضوئي كمصدر للطاقة النظيفة بسبب التلوث الكيميائي الحد الأد

الجزء الامامي يحتوي الجزء الأمامي من الوحدة على زجاج شمسي مخفف مع:
انتقال عالية.
انعكاسية منخفضة.
محتوى منخفض من الحديد.

الخلايا الكهروضوئية هذه الوحدات الكهروضوئية تستخدم خلايا السيليكون متعددة البلورية الكفاءة عالية الكفاءة لتحويل الطاقة من أشعة الشمس إلى الطاقة

يتم تصنيف كل خلية كهربائيا لتحسين سلوك الوحدة النمطية.

أداءها ممتاز على كامل نطاق الطيف الضوئي، مع غلة عالية بشكل خاص في حالات الإضاءة الخافتة أو الغيوم لأشعة الشمس المباشرة (الإشعاع المنتشر).

لتغليف الدائرة مغلفة باستخدام
EVA (اسيتات فينيل فينيل)

الجزء الخلفي يحتوي الجزء الخلفي من الوحدة على بوليمر بلاستيكي (Tedlar) يوفر الحماية الكاملة والأختام ضد العوامل البيئية والعزل الكهربائي.

الإطار يوفر الإطار المضغوط بأكسيد الألمنيوم اللحظة المثلى للعلاقة بين الجمود، للحصول على قدر أكبر من الصلابة والمقاومة للالتواء والانحناء. لديها عدة ثقوب لإرفاق وحدة إلى هيكل الدعم والأرض إذا لزم الأمر.

مربع تقاطع مربعات تقاطع مع IP67، مصنوعة من البلاستيك المقاوم للحرارة العالية وتحتوي على المحطات، ومحطات الاتصال وثنائيات الحماية (تمرير).

يتم توفير هذه الوحدات مع أطوال متماثلة من الكابل، وقطرها من النحاس القسم من 4 ملم ومقاومة اتصال منخفضة للغاية، وكلها مصممة لتحقيق الحد الأدنى من خسائر انخفاض الجهد.

أداء وحداتنا تتوافق مع جميع متطلبات السلامة ليس فقط المرونة ولكن أيضا عزل مزدوج ومقاومة عالية للأشعة فوق البنفسجية، كلها مناسبة للاستخدام في التطبيقات في الهواء الطلق. تصميم هذه الوحدات يجعل اندماجها في كل من المباني الصناعية والسكنية (واحدة من أكثر القطاعات الناشئة في السوق الضوئية)، والبنية التحتية الأخرى، بسيطة وجمالية.

ضوابط الجودة لدينا مراقبة الجودة مقسمة إلى ثلاثة عناصر:
تسمح لنا عمليات التفتيش المنتظمة بضمان جودة المواد الخام.
مراقبة الجودة في عملية إجراءات التصنيع لدينا.
مراقبة الجودة من المنتجات النهائية، ونحن إجراء من خلال عمليات التفتيش واختبارات الموثوقية والأداء.

الضمانات وقد تم إعداد مصانعنا وفقا للمعيار:
نظام إدارة الجودة أيزو 9001
نظام الإدارة البيئية ايزو 14001
نظام إدارة الصحة والسلامة المهنية ايزو 45001

الشهادات دينا وحدات بف معتمدة من قبل المختبرات المعترف بها دوليا، ودليل على الالتزام الصارم لمعايير السلامة الدولية، والأداء على المدى الطويل والجودة الشاملة للمنتجات.



الصانع

SOLAR INNOVA GREEN TECHNOLOGY, S.L.
N.I.F.: ESB-54.627.278
Paseo de los Molinos, 12
03660 - NOVELDA (Alicante) SPAIN
T/F: +34965075767
E: info@solarinnova.net
W: www.solarinnova.net

الكهروضوئية الوحدة

متعددة البلورية	اكتب	SI-ESF-M-ST-P156-120	مرجع
اساسي	مرجع		

الخلايا

اكتب	Monofacial	mc-Si	

الخصائص الميكانيكية				معامل درجة الحر		
بحجم	ملم	156,75 x 78,375	±0,5	الجهد االكهربى Tk	%/K	-0,36
سماكة	µm	210	±20	تيار Tk	%/K	0,07
أمامي	[-]	طلاء مضاد للانعكاس Si3N4		الطاقة Tk	%/K	-0,38
الى الخلف	[+]	الألومنيوم (Al-BSF)				

الألواح

الخصائص الكهربائية

الظروف STC

الطاقة القصوى	[Pmpp]	واط الذروة	275	280	285	290	±3% (*)
اختيار القوة	[Pmpp]	واط الذروة	0/+5				
الجهد في أقصى قدر من الطاقة	[Vmpp]	فولت	31,98	32,22	32,52	32,88	IEC 60904-1
الحالي في أقصى قدر من الطاقة	[Impp]	أمبير	8,60	8,69	8,76	8,82	IEC 60904-3
فتح الدائرة الجهد	[Voc]	فولت	39,02	39,43	39,75	40,10	±3% (*)
ماس كهربائي الحالي	[Isc]	أمبير	9,16	9,15	9,20	9,27	±4% (*)
أقصى جهد النظام	[Vsyst]	ولت	1500 / 1000				IEC / UL
أقصى سلسلة الصمامات	[Icf]	أمبير	15				
نجاعة	[ηm]	٪	16,55	16,85	17,14	17,45	
شكل عامل	[FF]	٪	76,97	77,56	77,86	77,99	

(شروط الاختبار القياسية) STC — الإشعاع: 1000 W/m2 + درجة حرارة اللوحة: 25º C + جودة الهواء: 1,5

(نطاق الطاقة الخاص بالمرجع المصدق ، LID النظر في) *

الظروف NMOT

الطاقة القصوى	[Pmpp]	واط الذروة	203	206	210	214	IEC 61215
الجهد في أقصى قدر من الطاقة	[Vmpp]	فولت	29,12	29,34	29,61	29,94	
الحالي في أقصى قدر من الطاقة	[Impp]	أمبير	6,98	7,06	7,11	7,16	
فتح الدائرة الجهد	[Voc]	فولت	35,67	36,04	36,33	36,65	
ماس كهربائي الحالي	[Isc]	أمبير	7,43	7,42	7,46	7,52	

(الاسمي درجة حرارة الألواح التشغيل) NMOT — الإشعاع: 800 W/m2 + درجة حرارة اللوحة: 20º C + جودة الهواء: 1.5 + سرعة الرياح: 1 m/s

الخصائص الميكانيكية

الكهروضوئية الوحدة	عرض (X)		ارتفاع (Y)		قطري		منطقة	
حجم	992	x	1675	ملم			1,66	m2
الخلايا								
بحجم	156,75	x	78,38	ملم	210	ملم	0,01	m2
كمية	6	x	20	=	120	وحدات	1,47	m2

مكونات

مكون	كمية		سماكة (Z)		وصف	كثافة	الوزن الكلي	
الإطار	1	وحدات	35	ملم	Al 6065-T5	1,23 كلغ/m2	2,04	كلغ
زجاج	1	وحدات	3,2	ملم	خفف من	8,10 كلغ/m2	13,46	كلغ
لتغليف	1	وحدات	0,38	ملم	EVA	0,40 كلغ/m2	0,67	كلغ
قضبان التوزيع	5	وحدات	0,2	ملم	CuSn6	0,10 كلغ/m2	0,15	كلغ
الخلايا	120	وحدات	0,21	ملم	mc-Si	0,20 كلغ/m2	0,29	كلغ
لتغليف	1	وحدات	0,38	ملم	EVA	0,40 كلغ/m2	0,67	كلغ
الخلفية ورقة	1	وحدات	0,5	ملم	TPT	0,47 كلغ/m2	0,78	كلغ
مربع تقاطع	1	وحدات	10	ملم	PVC-IP68	0,10 كلغ/m2	0,10	كلغ
الثنائيات	10	وحدات				0,01 كلغ/m2	0,02	كلغ
الكابلات (+/-)	2	وحدات	4	ملم2	900 mm	0,10 كلغ/m2	0,20	كلغ
الموصلات	2	وحدات	MC4-T4	اكتب	PVC-IP67	0,05 كلغ/m2	0,10	كلغ
مجموع			**35**	**ملم**		**11,16 كلغ/m2**	**18,48**	**كلغ**

الخصائص الحرارية

معامل درجة الحر			متعددة البلورية
معامل درجة الحرارة من ماس كهربائي الحالي	α	[Isc]	0,0825 %/º C
معامل درجة الحرارة من الجهد الدائرة المفتوحة	β	[Voc]	-0,4049 %/º C
معامل درجة حرارة الطاقة	γ	[Pmpp]	-0,4336 %/º C
معامل درجة حرارة الطاقة القصوى		[Impp]	0,1000 %/º C
معامل درجة الحرارة الجهد من الطاقة القصوى		[Vmpp]	-0,3800 %/º C
الاسمي درجة حرارة الألواح التشغيل		[NMOT]	+ 47 ± 2 º C

التسامح

درجة حرارة العمل	- 40 / + 85 ºC	البعد الزجاجي	< ± 2,5 ملم		EN 12543-5
عزل العزل الكهربائي	3000 فولت	التماثل الزجاجي	< ± 3 ملم		EN 12543-5
الرطوبة النسبية	0 / 100 ٪	خلية تعصب سلسلة واحدة	< ± 1 ملم		EN 12543-6
مقاومة الرياح	2400 Pa	245 kg/m2			IEC 61215
قدرة حمل ميكانيكية	5400 Pa	551 kg/m2	مقاومة البرد القصوى	Ø 28	23 m/s IEC 61215
الموصلية الأرضية	≤ 0.1 Ω	مقاومة	≥ 100 Ω		

التصنيفات

التطبيق	A صف دراسي	IEC 61730	التلوث	درجة	1	IEC 61730
الحماية الكهربائية	II صف دراسي	IEC 61140 IEC 61730	مجموعة	المواد	I	IEC 61730
مقاوم النار	C صف دراسي	ANSI/UL 790 IEC 61730	السلامة	عوامل	1.5	IEC 61730

الصانع

SOLAR INNOVA GREEN TECHNOLOGY, S.L.
N.I.F.: ESB-54.627.278
Paseo de los Molinos, 12
03660 - NOVELDA (Alicante) SPAIN
T/F: +34965075767
E: info@solarinnova.net
W: www.solarinnova.net

الكهروضوئية الوحدة

متعددة البلورية **اكتب** | SI-ESF-M-ST-P156-120 **مرجع** | اساسي **مرجع**

تفاصيل البناء

مربع تقاطع

موضع	أمامي	-	خلفي	■	الحدود	-	محور (X)	■	محور (Y)	-

الكهروضوئية الوحدة

عودة



ملم

1675

ارتفاع (Y)

ملم 992 عرض (X)

أمامي



أداء

الخلايا

الإشعاع

الإشعاع على Isc و Voc و Pmax
(درجة حرارة الخلية: 25 درجة مئوية)

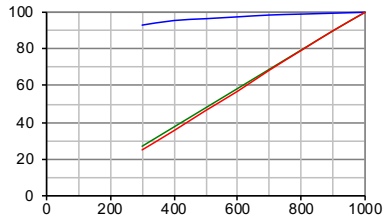

الإشعاع (W/m2)

--- Voc --- Isc --- Pmax

درجة الحرارة

تعتمد درجة الحرارة على Isc و Voc و Pmax

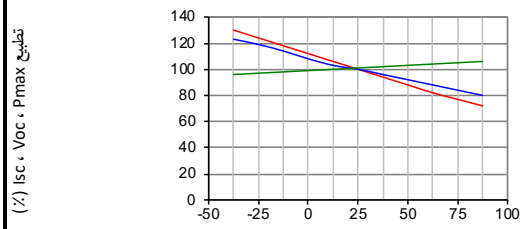

درجة حرارة الخلية (º C)

--- Pmax --- Voc --- Isc

الكهروضوئية الوحدة

الإشعاع-IV

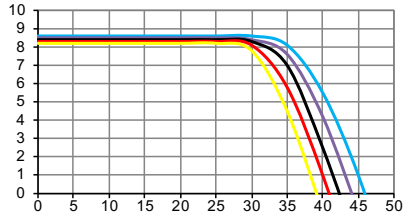

الجهد (V)

I-V (-25ºC) I-V (0ºC) I-V (+25ºC) I-V (+50ºC) I-V (+75ºC)

درجة الحرارة

الأداء الكهربائي
(درجة حرارة الخلية: 25 درجة مئوية)

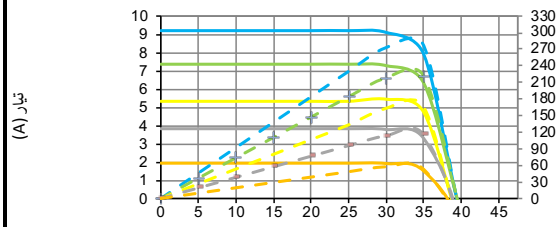

الجهد (V)

--- I-V 1000 W/m2	- - - P-I 1000 W/m2
--- I-V 800 W/m2	- - - P-I 800 W/m2
--- I-V 600 W/m2	- - - P-I 600 W/m2
--- I-V 400 W/m2	- - - P-I 400 W/m2
--- I-V 200 W/m2	- - - P-I 200 W/m2

المحاكي الشمسي

يقع عدم اليقين في قياس القدرة	± 3 %	IEC 60904-9	AAA	صف دراسي

التدابير الكهربائية

الظروف NMOT			الظروف STC		
الإشعاع	800 واط/m2	IEC 61215	الإشعاع	1000 واط/m2	IEC 60904-1
درجة حرارة اللوحة	20 ºC		درجة حرارة اللوحة	25 ºC	IEC 60904-3
جودة الهواء	1,5	ASTM G173-03	جودة الهواء	1,5	ASTM G173
سرعة الرياح	1 m/s				ASTM 1036

الصانع

SOLAR INNOVA GREEN TECHNOLOGY, S.L.
N.I.F.: ESB-54.627.278
Paseo de los Molinos, 12
03660 - NOVELDA (Alicante) SPAIN
T/F: +34965075767
E: info@solarinnova.net
W: www.solarinnova.net

الكهروضوئية الوحدة

متعددة البلورية **اكتب** | SI-ESF-M-ST-P156-120 **مرجع** | اساسي **مرجع**

ضمانات القياسية

ضمانات الأداء الخطي

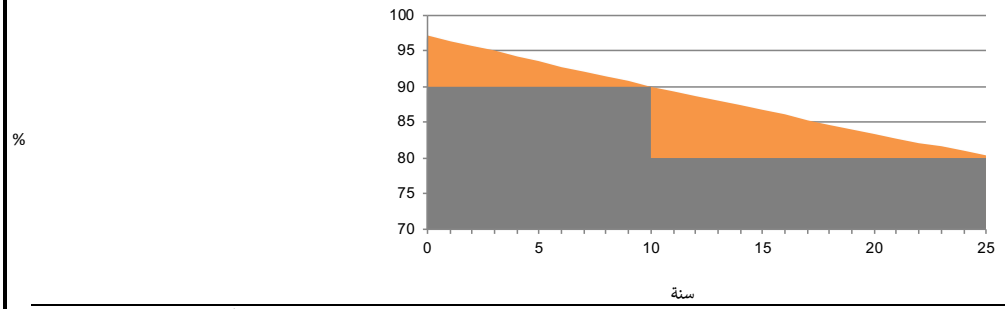

عيوب في التصنيع	12 سنة			
أداء	90 ٪	سنوات من التشغيل	12	من الطاقة المقدرة بعد
	80 ٪	سنوات من التشغيل	25	من الطاقة المقدرة بعد
فترة الحياة	> 30 سنة			

المعلومات

ساعات الطاقة الشمسية الذروة	6 يوم				**مشترك**	**البنزين/الغاز**	**فحم**	**kWh**
تشعيع متوسط	1000	W/ m2			0,372 kg/CO2	0,828	0,961	1
الطاقة المولدة	1,65	kWh/ يوم	**تجنب**	**يوم**	0,61 kg/CO2	1,37	1,59	
	50	kWh/ شهر	**CO2**	**شهر**	18,42 kg/CO2	40,99	47,57	
	602	kWh/ عام	**انبعاثات**	**عام**	224,06 kg/CO2	498,71	578,82	

الشهادات

نظم إدارة الجودة	**ISO 9001**
نظم الإدارة البيئية	**ISO 14001**
نظم إدارة السلامة والصحة المهنية	**ISO 45001**
التوجيه EU / 2014/35 للبرلمان الأوروبي والمجلس الصادر في 26 فبراير 2014 بشأن تنسيق قوانين الدول الأعضاء فيما يتعلق بإتاحة المعدات الكهربائية المصممة للاستخدام في حدود معينة من الجهد في السوق	**CE**
وحدات السيليكون الكهروضوئية الأرضية (PV). مؤهل التصميم والموافقة على النوع	**IEC/EN 61215**
مؤهلات السلامة لوحدة الألواح الضوئية (PV) - الجزء 1: متطلبات الإنشاء	**IEC/EN 61730-1**
التأهيل لسلامة الوحدة الكهروضوئية (PV) - الجزء 2: متطلبات الاختبار	**IEC/EN 61730-2**
اختبار تآكل ضباب الملح في الوحدات الكهروضوئية	**IEC/EN 61701**
الوحدات الضوئية (PV) - اختبار تآكل الأمونيا	**IEC/EN 62716**
الوحدات الكهروضوئية (PV) - طرق اختبار للكشف عن التدهور الناتج عن الإمكانات. الجزء 1: السيليكون البلوري	**IEC/EN 62804-1**
صناديق الوصلات للوحدات الكهروضوئية - متطلبات السلامة والاختبارات	**IEC/EN 62790**
وصلات للتطبيق DC في أنظمة الضوئية - متطلبات السلامة والاختبار	**IEC/EN 62852**
قياسي لوحدات الألواح الضوئية المسطحة والألواح	**UL 1703**

التعبئة

حاوية 20			حاوية 40		
PANELS X PALLET	**PALLETS**	**TOTAL**	**PANELS X PALLET**	**PALLETS**	**TOTAL**
-	-	-	26	22	572

الوحدات الكهروضوئية (PV) - اختبار النقل - الجزء 1: النقل والشحن لوحدات حزم الوحدة النمطية. **IEC 62759-1**

EXPORT INFORMATION

رمز النظام المنسق 85414020 | **كود تاريك** 8541409021

سجل منتجي المعدات الكهربائية والإلكترونية

WEEE 7378 | **شخصية** ECOASIMELEC

وصف

Silicon cell photovoltaic solar module mc-Si from the manufacturer SOLAR INNOVA, Standard series, maximum power (Wp) 275-290 W, voltage at maximum power (Vmp) 31,98-32,88 V, current at maximum power (Imp) 8,60-8,82 A, open-circuit voltage (Voc) 39,02-40,10 V, short-circuit current (Isc) 9,16-9,27 A, efficiency 16,55-17,45 %, composed of 120 cells, front layer tempered glass thick 3,2 mm, encapsulant layers of cells of EVA, back layer of TPT, anodized aluminum frame Al 6065-T5, junction box (diodes, cables 4 mm2, 900 mm and connectors MC4-T4), working temperature - 40 / + 85 ºC, dimensions 992 x 1675 x 35 mm, maximum wind load 2400 Pa, maximum snow load 5400 Pa, weight 18,48 kg.

تعليقات

تنويه

قد تخضع المواصفات والبيانات الفنية للتعديلات المحتملة دون إشعار مسبق.
تتوافق هذه الورقة الفنية مع متطلبات المعيار ون-إن 50380.