FABRIKANT

SOLAR INNOVA GREEN TECHNOLOGY, S.L.
N.I.F.: ESB-54.627.278
Paseo de los Molinos, 12
03660 - NOVELDA (Alicante) SPAIN

T/F: +34965075767
E: info@solarinnova.net
W: www.solarinnova.net

FOTOVOLTAISK MODULER

Serie	STANDARD	**Reference**	SI-ESF-M-ST-M182-144-PERC	**Type**	MONOKRYSTALLINSKE

INTRODUKTION





MATERIALE

Solar Innova bruger de nyeste materialer til at fremstille solcellemoduler.

BRUG

Vores moduler er ideelle til enhver applikation, der bruger den fotoelektriske effekt som en ren energikilde på grund af sin minimale kemisk forurening og ingen forurening støj.

FORAN

På forsiden af modulet indeholder en hærdet solar glas med:
- Høj transmissivitet.
- Lav refleksionsevne.
- Lavt jernindhold.

PV CELLS

Disse PV moduler bruger høj effektivitet monokrystallinske silicium celler (cellerne er lavet af en enkelt krystal af høj renhed silicium) at omdanne energien i sollys til elektrisk energi.

Hver celle er elektrisk vurderet at optimere opførslen af modulet.

Dets ydeevne er fremragende over hele lysspektret med særligt høje udbytter i situationer med lavt lys eller uklarhed for direkte sollys (diffus stråling).

ENCAPSULANT

Cellen kredsløb er lamineret med:
- EVA (Ethylen-Vinylacetat).

TILBAGE

Bagsiden af modulet indeholder en plastpolymer (Tedlar), der giver fuld beskyttelse og tætninger mod miljømidler og elektrisk isolering.

RAMME

Den kompakte, anodiseret aluminium ramme giver et optimalt forhold vægt inertimoment, for at opnå større stivhed og modstandsdygtighed over for vrid og bøjning. Det har flere huller til at fastgøre modulet til den støtte, struktur og praksis, hvis det er nødvendigt.

SAMLEDÅSE

Samledåsen bagpå er IP67, og er lavet af høj temperaturbestandig plast og indeholder terminaler, tilslutningsklemmer og beskyttelse dioder (by-pass).

Disse moduler administreres med symmetriske kabler i længden, med en kobber diameter afsnit af 4 mm og en meget lav modstand kontakt, der er designet til at opnå de minimale tab spændingsfald.

YDEEVNE

Vores moduler opfylder alle sikkerhedskrav ikke kun fleksibilitet, men også dobbelt isolering og høj modstand mod UV-stråler, alle er egnede til anvendelse i udendørs anvendelser.

KVALITETSKONTROL

Vi har kvalitetskontrol opdelt i tre elementer:
- Regelmæssig kontrol giver os mulighed for at sikre kvaliteten af råvaren.
- Kvalitetskontrol i færd med at vores produktion procedurer.
- Kvalitetskontrol af færdigvarer, foretager vi ved inspektioner og test af pålidelighed og ydeevne.

GARANTIER

Vores fabrikker er udarbejdet i overensstemmelse med:
- ISO 9001, om kvalitetsstyringssystemer og erhvervslivet.
- ISO 14001, om miljøledelsessystemer.
- ISO 45001, om arbejds- og sikkerhedsstyringssystem.

CERTIFIKATER

Vores PV moduler er certificeret af internationalt anerkendte laboratorier, og er et bevis på vores nøje overholdelse af internationale sikkerhedsstandarder, ydeevne på lang sigt og den overordnede kvalitet af produkter.

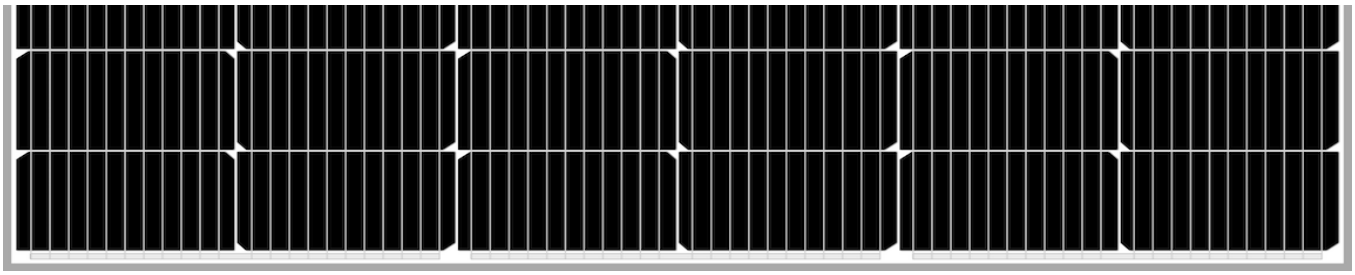

FABRIKANT

SOLAR INNOVA GREEN TECHNOLOGY, S.L.
N.I.F.: ESB-54.627.278
Paseo de los Molinos, 12
03660 - NOVELDA (Alicante) SPAIN
T/F: +34965075767
E: info@solarinnova.net
W: www.solarinnova.net

FOTOVOLTAISK MODULER

Serie	STANDARD	**Reference**	SI-ESF-M-ST-M182-144-PERC	**Type**	MONOKRYSTALLINSKE

PV CELLE

Type	Monofacial	sc-Si

MEKANISKE KARAKTERISTIKA			TEMPERATURKOEFFICIENTER		
Størrelse	mm	182 x 91 ±0,5	**Tk Spænding**	%/K	-0,36
Tykkelse	µm	210 ±20	**Tk Strøm**	%/K	0,07
Foran	[-]	Si3N4 antirefleksbelægning	**Tk Effekt**	%/K	-0,38
Tilbage	[+]	Aluminium (Al-BSF)			

PV MODULER

ELEKTRISKE KARAKTERISTIKA

STC BETINGELSER

Maksimal effekt	[Pmpp]	Wp	535	540	545	550	±3% (*)
Effektvalg	[Pmpp]	Wp		0/+5			
Volt ved maksimal effekt	[Vmpp]	V	41,00	41,22	41,40	41,58	IEC 60904-1
Strøm ved maksimal effekt	[Impp]	A	13,05	13,11	13,17	13,23	IEC 60904-3
Tomgangsspænding	[Voc]	V	49,86	50,09	50,23	50,28	±3% (*)
Kortslutningsstrøm	[Isc]	A	13,67	13,83	13,93	14,00	±4% (*)
Maksiaml system spænding	[Vsyst]	V		1500 / 1000			IEC / UL
Maksimal serie sikring	[Icf]	A		20			
Effektivitet	[ηm]	%	20,71	20,91	21,10	21,29	
Form Factor	[FF]	%	78,48	78,00	77,94	78,15	

STC (Standard Test Betingelser): Bestråling: 1000 W/m2 + Solceller temperatur: 25º C + Luftkvalitet: 1,5

* (I betragtning af LID, certificeringsmyndighedens effektområde)

NMOT BETINGELSER

Maksimal effekt	[Pmpp]	Wp	394	398	402	405	IEC 61215
Volt ved maksimal effekt	[Vmpp]	V	37,33	37,53	37,69	37,86	
Strøm ved maksimal effekt	[Impp]	A	10,60	10,65	10,69	10,74	
Tomgangsspænding	[Voc]	V	45,58	45,79	45,91	45,96	
Kortslutningsstrøm	[Isc]	A	11,09	11,22	11,29	11,35	

NMOT (Nominell Moduler Drift Temperatur): Bestråling: 800 W/m2 + Lufttemperatur: 20º C + Luftkvalitet: 1.5 + Vindhastighed: 1 m/s

MEKANISKE KARAKTERISTIKA

MODULER	BREDDE (Y)		HØJDE (Y)		DIAGONAL		AREAL
Størrelse	1134	x	2279	mm			2,58 m2
CELLE							
Størrelse	182,00	x	91,00	mm	210 mm		0,02 m2
Antal	6	x	24	=	144 enheder		2,38 m2

KOMPONENTER

MATERIALE	ANTAL		TYKKELSE (Z)		BESKRIVELSE	MASSEFYLDE		TOTALVÆGT	
Opbygning	1	enheder	35	mm	Al 6065-T5	1,23	kg/m2	3,17	kg
Glas	1	enheder	3,2	mm	Hærdet	8,10	kg/m2	20,93	kg
Indkapsling	1	enheder	0,38	mm	EVA	0,40	kg/m2	1,04	kg
Busbars	11	enheder	0,2	mm	CuSn6	0,10	kg/m2	0,24	kg
PV Celle	144	enheder	0,21	mm	sc-Si	0,20	kg/m2	0,48	kg
Indkapsling	1	enheder	0,38	mm	EVA	0,40	kg/m2	1,04	kg
Bagstykket	1	enheder	0,5	mm	TPT	0,47	kg/m2	1,21	kg
Samledåse	1	enheder	10	mm	PVC-IP68	0,10	kg/m2	0,10	kg
Diodes (By-pass)	12	enheder				0,01	kg/m2	0,02	kg
Kabel (+/-)	2	enheder	4	mm2	1300 mm	0,10	kg/m2	0,20	kg
Stik forbindelse	2	enheder	MC4-T4	type	PVC-IP67	0,05	kg/m2	0,10	kg
TOTAL			**35**	**mm**		**11,16**	**kg/m2**	**28,53**	**kg**

VARME KARAKTERISTIKA

TEMPERATUR KOEFFICIENT			MONOKRYSTALLINSKE	
Temperatur koefficient på kortslutningsstrøm	α	[Isc]	0,0500	%/º C
Temperatur koefficient på tomgangsspænding	β	[Voc]	-0,2800	%/º C
Temperatur koefficient på maksimal effekt	γ	[Pmpp]	-0,3600	%/º C
Temperatur koefficient på strøm ved maksimal effekt		[Impp]	0,1000	%/º C
Temperatur koefficient på spænding ved maksimal effekt		[Vmpp]	-0,3800	%/º C
Nominell Moduler Drift Temperatur		[NMOT]	+ 47 ± 2	º C

TOLERANCER

Arbejdstemp	- 40 / + 85	ºC		**Glas dimension**	< ± 2,5	mm	EN 12543-5
Dielectric isolationsspænding	3000	V		**Glas symmetri**	< ± 3	mm	EN 12543-5
Relativ luftfugtighed	0 / 100	%		**Cell enkeltstreng distolerance**	< ± 1	mm	EN 12543-6
Vind modstand	2400	Pa	245 kg/m2				IEC 61215
Mekanisk bæreevne	5400	Pa	551 kg/m2	**Maksimal haglbestandighed**	Ø 28	23 m/s	IEC 61215
Jordledningsevne	≤ 0.1	Ω		**Modstand**	≥ 100	Ω	

KLASSIFIKATION

Ansøgning	A	Klasse		IEC 61730	**Forurenings**	Grad	1	IEC 61730
Sikkerhed	II	Klasse	IEC 61140	IEC 61730	**Materiale**	Gruppe	I	IEC 61730
Brandmodstandsevne	C	Klasse	ANSI/UL 790	IEC 61730	**Sikkerheds**	Faktorer	1.5	IEC 61730

FABRIKANT

SOLAR INNOVA GREEN TECHNOLOGY, S.L.
N.I.F.: ESB-54.627.278
Paseo de los Molinos, 12
03660 - NOVELDA (Alicante) SPAIN
T/F: +34965075767
E: info@solarinnova.net
W: www.solarinnova.net

FOTOVOLTAISK MODULER

Serie	STANDARD	**Reference**	SI-ESF-M-ST-M182-144-PERC	**Type**	MONOKRYSTALLINSKE

TEGNING

SAMLEDÅSE

Position	Front	-	Bag	■	Grænse	-	Akse (X)	■	Akse (Y) -

MODULER

FRONT



BAGSIDE



HØJ (Y) 2279 mm

BREDDE (X) 1134 mm

YDEEVNE

CELLE

TEMPERATUR

Temperatur afhængig Isc, Voc og Pmax

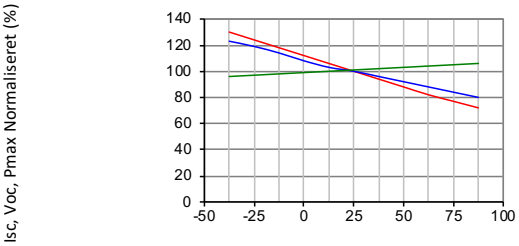

--- Pmax --- Voc --- Isc

IRRADIANS

Irradians afhængig Isc, Voc og Pmax
(celletemperatur: 25º C)

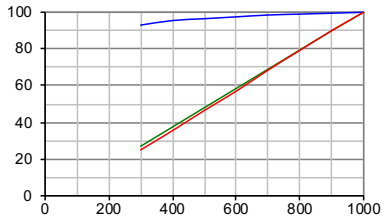

--- Voc --- Isc --- Pmax

MODULER

TEMPERATUR

Elektriske ydeevne
(celletemperatur: 25º C)

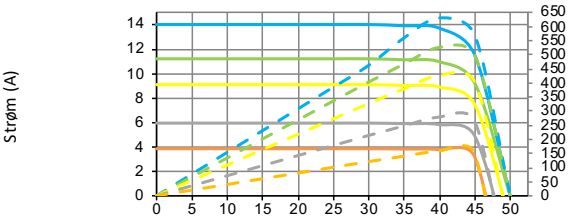

--- I-V 1000 W/m2	- - - P-I 1000 W/m2
--- I-V 800 W/m2	- - - P-I 800 W/m2
--- I-V 600 W/m2	- - - P-I 600 W/m2
--- I-V 400 W/m2	- - - P-I 400 W/m2
--- I-V 200 W/m2	- - - P-I 200 W/m2

IV-IRRADIANS

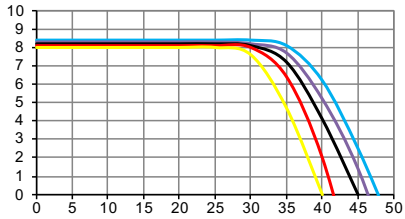

I-V (-25ºC) I-V (0ºC) I-V (+25ºC) I-V (+50ºC) I-V (+75ºC)

SOLSIMULATOREN

Klasse	AAA	IEC 60904-9	**Usikkerhed om effektmåling**	± 3 %

MÅLING

STC BETINGELSER			NMOT BETINGELSER		
Bestråling	1000 W/m2	IEC 60904-1	**Bestråling**	800 W/m2	IEC 61215
Solceller temperatur	25 ºC	IEC 60904-3	**Lufttemperatur**	20 ºC	
Luftkvalitet	1,5	ASTM G173	**Luftkvalitet**	1,5	ASTM G173-03
		ASTM 1036	**Vindhastighed**	1 m/s	

FABRIKANT

SOLAR INNOVA GREEN TECHNOLOGY, S.L.
N.I.F.: ESB-54.627.278
Paseo de los Molinos, 12
03660 - NOVELDA (Alicante) SPAIN
T/F: +34965075767
E: info@solarinnova.net
W: www.solarinnova.net

FOTOVOLTAISK MODULER

Serie	STANDARD	**Reference**	SI-ESF-M-ST-M182-144-PERC	**Type**	MONOKRYSTALLINSKE

STANDARD GARANTIER

LINEÆR PERFORMANCE GARANTIER

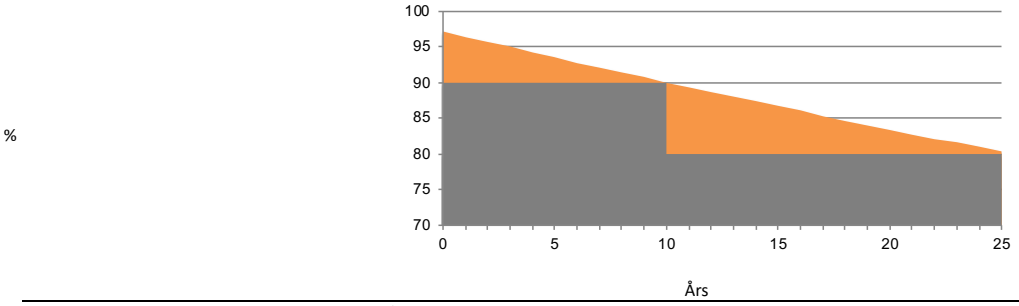

Fabrikationsdefekter	12	års.			
Ydelse	90 %	af nominel effekt efter	12	års drift,	
	80 %	af nominel effekt efter	25	års drift.	
Levetid	> 30	års.			

MILJØOPLYSNINGER

Solar Hours Peak	6	dag			**kWh**	**Kul**	**Benzin/Gas**	**Kombineret**	
Bestråling halv	1000	W/ m2			1	0,961	0,828	0,372	kg/CO2
Energi genereret	3,21	kWh/ dag	**Undgået**		**dag**	3,09	2,66	1,19	kg/CO2
	96	kWh/ måned	**CO2**		**måned**	92,56	79,75	35,83	kg/CO2
	1172	kWh/ år	**emissioner**		**år**	1126,17	970,31	435,94	kg/CO2

CERTIFIKATER

ISO 9001	Kvalitetsstyringssystemer.
ISO 14001	Miljøledelsessystemer.
ISO 45001	Arbejdsmiljøledelsessystemer.
CE	Europa-Parlamentets og Rådets direktiv 2014/35/EU af 26. februar 2014 om harmonisering af medlemsstaternes love om tilgængeliggørelse på markedet af elektrisk materiel bestemt til anvendelse inden for visse spændingsgrænser EØS-relevant tekst.
DS/EN IEC 61215	Krystallinske silicium-moduler til anvendelse på jorden – Konstruktionskvalifikation og typegodkendelse.
DS/EN IEC 61730-1	Sikkerhedskrav til fotovoltaiske moduler – Del 1: Krav til konstruktion.
DS/EN IEC 61730-2	Sikkerhedskrav til fotovoltaiske moduler – Del 2: Krav til prøvning.
DS/EN IEC 61701	Salttågeprøvning af solcellemodulers korrosion.
DS/EN IEC 62716	Solcellemoduler - Korrosionsprøvning med ammoniak.
DS/EN IEC 62790	Samledåser til solcellemoduler - Sikkerhedskrav og prøvninger.
DS/EN IEC 62804-1	Solcellemoduler - Prøvningsmetoder til påvisning af spændingsinduceret nedbrydning - Krystallinsk silicium.
DS/EN IEC 62852	Konnektorer til jævnstrøm i solcellesystemer - Sikkerhedskrav og prøvninger.
UL 1703	Standard til fladplade fotovoltaiske moduler og paneler.

PAKNING

CONTAINER 20'			CONTAINER 40'HQ		
PANELS X PALLET	**PALLETS**	**TOTAL**	**PANELS X PALLET**	**PALLETS**	**TOTAL**
-	-	-	32	22	704

IEC 62759-1 Solcellemoduler - Transportprøvning - Del 1: Transport og forsendelse af emballerede solcellemoduler.

EXPORTINFORMATION

HS-kode	85414020	**TARiC-kode**	8541409021

REGISTRERING AF ELEKTRISK OG ELEKTRONISK UDSTYR PRODUCENTER

WEEE	7378	**Enhed**	ECOASIMELEC

BESKRIVELSE

Silicium fotovoltaisk solcellemodul sc-Si fra producenten SOLAR INNOVA, Standard serie, maksimal effekt (Wp) 535-550 W, volt ved maksimal effekt (Vmp) 41,00-41,58 V, strøm ved maksimal effekt (Imp) 13,05-13,23 A, tomgangsspænding (Voc) 49,86-50,28 V, kortslutningsstrøm (Isc) 13,67-14,00 A, effektivitet 20,71-21,29 %, består af 144 celler, frontlad hærdet glas tykt 3,2 mm, indkapsling lag af celler af EVA, bagslag af TPT, anodiseret aluminiumsramme Al 6065-T5, samledåse (diodes, kables 4 mm2, 1300 mm og stik forbindelse MC4-T4), arbejdstemp - 40 / + 85 ºC, dimensioner 1134 x 2279 x 35 mm, vind modstand 2400 Pa, mekanisk bæreevne 5400 Pa, vægt 28,53 kg.

KOMMENTARER

VARSEL

De specifikationer og tekniske data kan blive genstand for eventuelle ændringer uden varsel.
Dette datablad er i overensstemmelse med kravene til standarden EN 50380.