




## ENERGIA SŁONECZNA FOTOWOLTAIKA

### MODUŁ POLIKRYSTALICZNY - SI-ESF-M-P156-72



Do produkcji swoich paneli fotowoltaicznych, Solar Innova stosuje materiały najnowszej generacji.

Nasze moduły są idealne wszędzie tam gdzie zjawisko fotoelektryczne jest źródłem czystej energii, wskutek niskiej emisji chemicznej, zerowej kontaminacji akustycznej. Dzięki swoim formatom, mogą być stosowane z łatwością w każdego typu instalacji.

Frontowa część modułu składa się ze szkła słonecznego hartowanego o bardzo wysokim stopniu transmitancji, niskiej odbłaskowości i niskiej zawartości żelaza.

W tych modułach fotowoltaicznych są zastosowane ogniwa z krzemu polikrystalicznego o wysokiej wydajności (ogniwa składają się z kilku kryształów krzemowych o bardzo wysokiej czystości), żeby przetworzyć energię radiacji słonecznej w energię elektryczną o prądzie stałym. Każde ogniwo jest klasyfikowane elektrycznie żeby usprawnić zachowanie modułu.

Układ ogniw jest laminowany stosując komponent o nazwie EVA (Octan etylenu winylowego). Przednia warstwa składa się z polimeru plastycznego (Tedlar), który dostarcza wysokie zabezpieczenie oraz izolację elektryczną i przeciwko warunkom atmosferycznym.

Solidna rama jest wyprodukowana z anodowanego aluminium, otrzymując w ten sposób optymalną relację inercja-waga, co powoduje, że rama jest sztywna i odporna na gięcie. Posiada kilka otworów do mocowania do struktury podtrzymującej i do uziemienia gdyby to było konieczne.

Skrzynka przyłączeniowa z IP67, wykonana jest z tworzyw sztucznych odpornych na wysokie temperatury oraz zawierających terminale, zacisków przyłączeniowych i by-pass diod. Są one dostarczane z kablami symetrycznymi o średnicy sekcji miedzi 4 mm i bardzo niskiej rezystancji styku, zaprojektowany, aby osiągnąć minimalne straty spadek napięcia.

Nasze moduły spełniają wszystkie wymogi bezpieczeństwa, giętkości, podwójnej izolacji, wysokiej odporności na promieniowanie UV, przez to wszystko są idealne do stosowania w instalacjach pod "gołym niebem".

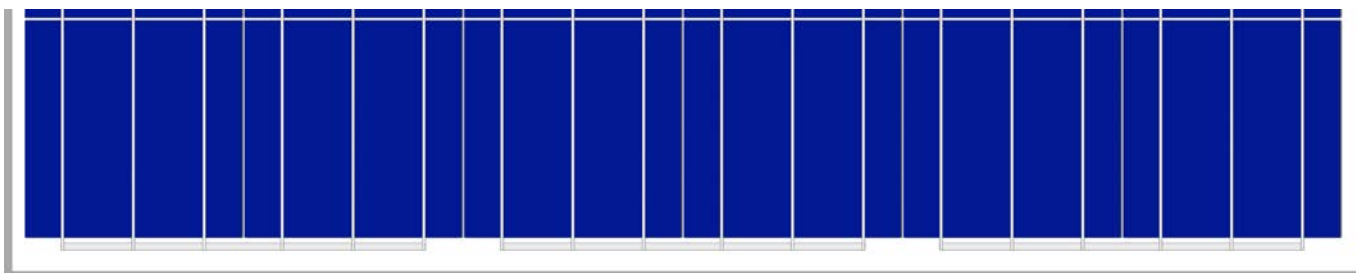
#### GWARANCJE

Nasze fabryki zostały dostosowane do wymogów Normy ISO 9001, ISO 14001 e OHSAS 18001.

Stosujemy kontrolę jakości składającej się z trzech elementów:

- ✓ Okresowe inspekcje, które gwarantują jakość surowców.
- ✓ Kontrola jakości w ciągu procesu produkcyjnego.
- ✓ Kontrola jakości wykończonego produktu, wykonywana za pośrednictwem inspekcji i testów zgodności i sprawności.

Nasze moduły zostały certyfikowane przez Laboratoria o uznanym międzynarodowym prestiżu i są dowodem naszych starań w przestrzeganiu międzynarodowych norm bezpieczeństwa, długoterminowej sprawności i ogólnej jakości wyrobów.












## ENERGIA SŁONECZNA FOTOWOLTAIKA

### MODUŁ POLIKRYSTALICZNY - SI-ESF-M-P156-72

CECHY ELEKTRYCZNE (STC)						
Moc maksymalna (Pmpp)	Wp	325	330	335	340	345
Tolerancja	Wp	0 ~ + 5				
Napięcie mocy maksymalnej (Vmpp)	Volty	37,20	37,30	37,60	37,80	38
Natężenie mocy maksymalnej (Impp)	Ampery	8,76	8,87	8,91	8,99	9,08
Napięcie otwartego obwodu (Voc)	Volty	45,90	46,10	46,30	46,50	46,70
Natężenie zwarciove (Isc)	Ampery	9,25	9,38	9,39	9,42	9,45
Napięcie maksymalne systemu (Vsyst)	Volty	600 (UL) / 1.000 (IEC)				
Diody (By-pass)	Ilość	6				
Bezpiecznik w szeregu	Ampery	15				
Sprawność (ηm)	%	16,80	17	17,30	17,50	17,70
Współczynnik Formy	%	≥ 73				

STC:	 Napromienowanie: 1.000 W/m <sup>2</sup>	 Temperatura modułu: 25° C	 Spektrum światła: 1,5
------	---	---	---

CECHY ELEKTRYCZNE (NOCT)						
Moc maksymalna (Pmpp)	Wp	242	246	249	252	255
Napięcie mocy maksymalnej (Vmpp)	Volty	34,50	34,60	34,90	35	35,20
Natężenie mocy maksymalnej (Impp)	Ampery	7,02	7,11	7,14	7,21	7,24
Napięcie otwartego obwodu (Voc)	Volty	42,60	42,70	42,90	43,10	43,30
Natężenie zwarciove (Isc)	Ampery	7,47	7,57	7,58	7,60	7,62

NOCT:	 Napromienowanie: 800 W/m <sup>2</sup>	 Temperatura otoczenia: 20° C	 Spektrum światła: 1,5	 Prędkość wiatru: 1 m/s
-------	--	---	--	---

CECHY MECHANICZNE			
Rozmiar	Wysokość	1.960 mm	77,17 cale
	Szerokość	992 mm	39,06 cale
	Grubość	40 mm	1,57 cale
Waga	Netto	22,6 kg	49,82 funty
Struktura	Materiał	Aluminium anodowane AL6063-T5, minimalna 15 μm	
Część przednia	Materiał	Hartowane szkło o wysokiej przepuszczalności	
	Grubość	4 ± 0,2 mm	0,16 cale
Ogniwa	Typ	Polikrystaliczne	
	Ilość	6 x 12 jedinice	
	Rozmiar	156 x 156 mm	6 cale
Połączenie szeregowe	Ilość	72 jedinice	
Połączenie równoległe	Ilość	1 jedinica	
Hermetyzacja-przekładkowa	Materiały	EVA	
	Grubość	0,50 ± 0,03 mm	0,020 ± 0,0012 cale
Płyta tylna	Materiały	TPT	
	Grubość	0,32 ± 0,03 mm	0,013 ± 0,0012 cale
Puszka łączeniowa	Materiał	PVC	
	Ochrona	IP67	
	Izolacja	Przeciwko wilgoci oraz warunkom atmosferycznym	
Przewody	Typ	Symetryczne w długości	
	Długość	900 mm	35,4 cale
	Przekrój z miedzi	4 mm <sup>2</sup>	0,006 cale <sup>2</sup>
	Cechy	Niski opór przewodnictwa Minimalne straty przez spadek napięcia	
Łączniki	Materiały	PVC	
	Typ	MC4	
	Ochrona	IP67	

CECHY TERMICZNE		
Współczynnik temperaturowy natężenia zwarciovego α (Isc)	%/° C	+ 0,0825
Współczynnik temperaturowy napięcia otwartego obwodu β (Voc)	%/° C	- 0,4049
Współczynnik temperaturowy mocy maksymalnej γ (Pmpp)	%/° C	- 0,4336
Współczynnik temperaturowy natężenia mocy maksymalnej (Impp)	%/° C	+ 0,10
Współczynnik temperaturowy napięcia mocy maksymalnej (Vmpp)	%/° C	- 0,38
NOCT (Znamionowa Temperatura Pracy Ogniwa)	° C	+ 47 ± 2



## ENERGIA SŁONECZNA FOTOWOLTAIKA

### MODUŁ POLIKRYSTALICZNY - SI-ESF-M-P156-72

TOLERANCJE			
<b>Temperatura pracy</b>	° C	° F	- 40 ~ + 85    - 40 ~ + 185
<b>Napięcie izolacji dielektrycznej</b>	Wolty		3.000
<b>Wilgotność względna</b>	%		0 ~ 100
<b>Odporność na wiatr</b>	m/s		60
	kg/m <sup>2</sup>	Pa	245            2.400
	funty/stopy <sup>2</sup>		491,56
<b>Zdolność obciążenia mechanicznego</b>	kg/m <sup>2</sup>	Pa	551            5.400 (IEC)
	funty/stopy <sup>2</sup>	Pa	75,2           3.600 (UL)
	Klasa		C
<b>Odporność ogniwa</b>	Klasa		C








POMIARY WYKONANE ZGODNIE ZE STANDARDOWYMI METODAMI TESTÓW EN 60904-3 I ASTM E1036, POPRAWIONE DO WARUNKÓW STANDARDOWYCH PRÓB (STC)		
<b>Jakość atmosfery/Dystrybucja spektralna</b>	AM	1,5 ASTM G173-03e1 (2.008)
<b>Intensywność świetlna/Radiacja</b>	W/m <sup>2</sup>	1.000
<b>Temperatura ogniwa</b>	° C	25

POMIARY WYKONANE W SYMULATORZE SOLARNYM	
<b>Klasa</b>	AAA (zgodnie z IEC 60904-4)
<b>Błąd pomiaru mocy</b>	± 3 %

CECHY KONSTRUKCYJNE	
<b>Ogniwa</b>	O wysokiej sprawności z warstwą anty odblaskową z azotku krzemu.
<b>Przewody elektryczne</b>	Z miedzi (Cu) płaskie powlekane stopem cyny (Sn) i srebra (Ag) co poprawia lutowalność.
<b>Spawy</b>	Odcinkami z ogniw i przewodów, w celu zapobieżenia naprężeniom.
<b>Laminat</b>	Złożony ze szkła wysoko przezroczystym hartowanym od frontu, hermetyzowany termo -stabilnym materiałem EVA, nasiąkającym ogniwa oraz izolator elektryczny w tylnej części mieszanką z Tedlaru i Poliestru.
<b>Puszka łączeniowa</b>	Z końcówkami szybkiego połączenia –„anty pomyłkowe”. Zawierają 1 diodę jako by-pass, wymienny dzięki temu, że system nie ma łączy lutowanych, wszystkie połączenia elektryczne są wykonywane zaciskami unikając w ten sposób zimne spawy.

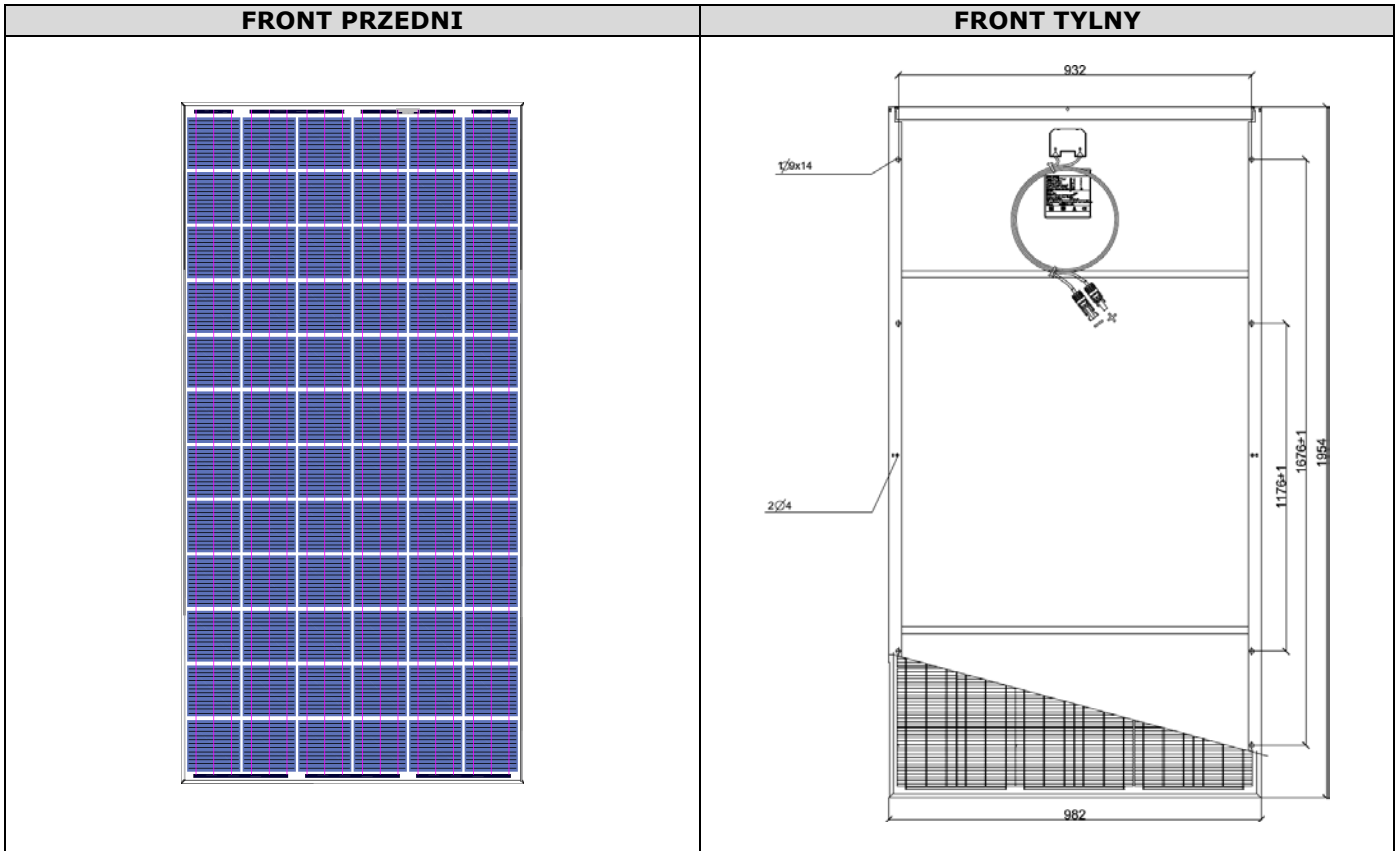
CECHY PRACY	
- Moc ogniw słonecznych jest nierówna na wyjściu procesu generacji. Różne specyfikacje mocy tych modułów pokazują tę dyspersję.	
- Ogniwa krystaliczne, przez pierwsze sześć miesięcy wystawienia na działanie światła, mogą ulec pewnej degradacji fotonicznej, która mogła by spowodować obniżenie wartości mocy maksymalnej modułu do 3 %.	
- W normalnych warunkach pracy, ogniwa osiągają temperaturę większą niż w standardowych warunkach laboratoryjnych. TONC to jest pomiar ilościowy tego wzrostu. Pomiary TONC są przeprowadzane w następujących warunkach: radiacja 0,8 kW/m <sup>2</sup> , temperatura otoczenia 20° C, oraz przy szybkości wiatru 1 m/s.	
- Dane elektryczne pokazują charakterystyczne wartości modułów i laminatów, mierzonych na wyjściu końcówek, na końcu procesu produkcji.	

GWARANCJE		
<b>Gwarancja na wady fabryczne</b>	Lata	12
<b>Gwarancja wydajności</b>	Minimalna Moc Znamionowa Wyjściowa %/Rok	90 % na 10 lat, 80 % na 25 lat.

CERTYFIKATY			
			
			



**ENERGIA SŁONECZNA FOTOWOLTAIKA**  
**MODUŁ POLIKRYSTALICZNY - SI-ESF-M-P156-72**



**SZCZEGÓŁY KONSTRUKCYJNE**

**POWIERZCHNIA EWNĘTRZNA**

Szkoło hartowane 3,2 mm o  
 wysokiej transmitancji optycznej

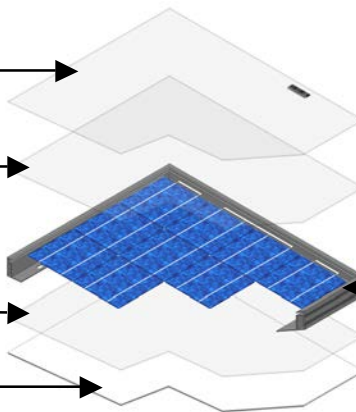
**EVA (Etil Vinil Acetato  
 Octan Etylu Winylowego)**

Szybko schnące

**PODSTAWA TPT**

Tylna warstwa z  
 zabezpieczająca moduł

Tedlaru



**OGNIWA Z KRZEMU**  
 Polikrystaliczne

**PUSZKA ŁĄCZENIOWA**

Z końcówkami szybkiego łączenia i  
 przewodem o podwójnej izolacji  
 elastyczny z diodami jako by-pass

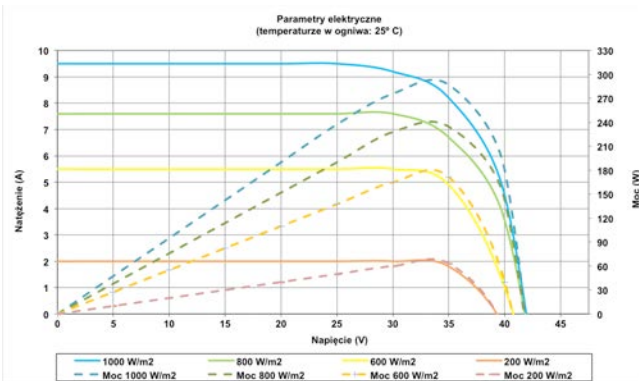




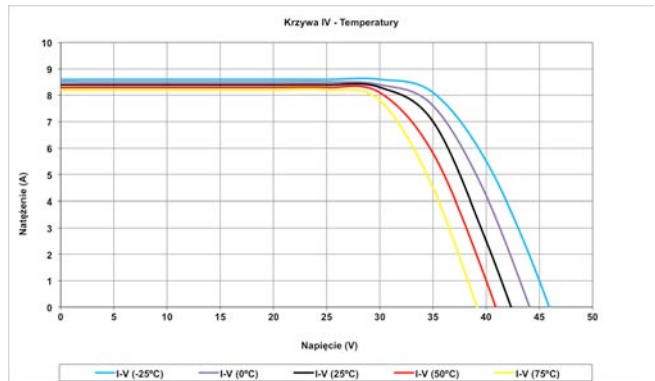
## ENERGIA SŁONECZNA FOTOWOLTAIKA MODUŁ POLIKRYSTALICZNY - SI-ESF-M-P156-72

### WYDAJNOŚĆ

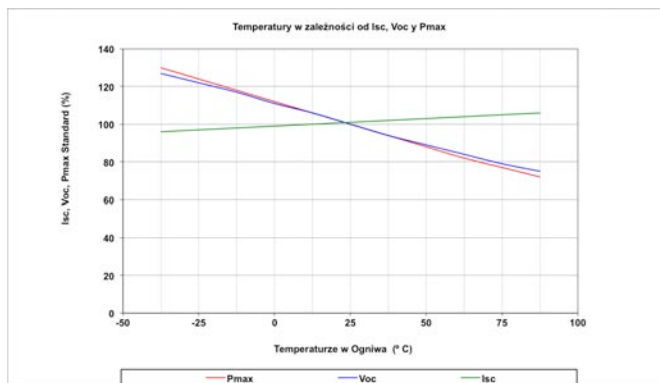
#### WYKRESY IV NATĘŻENIE PROMIENIOWANIA



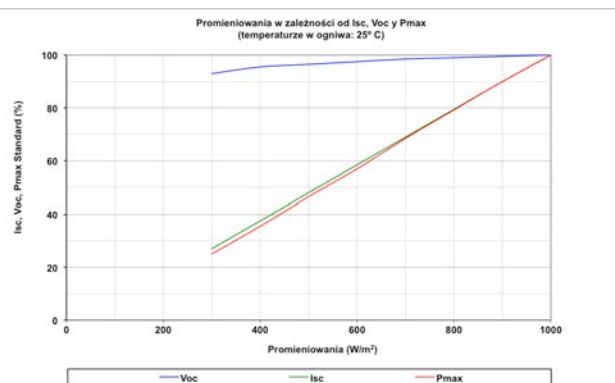
#### WYKRESY IV TEMPERATURY



#### TEMPERATURY



#### PROMIENIOWANIA






## ENERGIA SŁONECZNA FOTOWOLTAIKA

### MODUŁ POLIKRYSTALICZNY - SI-ESF-M-P156-72

#### PAKOWANIE I TRANSPORT



<b>Karton 2 Panele</b>	Rozmiar	1.956 x 992 x 90 mm
	Waga	58 kg



<b>Skrzyniopaleta</b> (każda paleta ma w górnej części 15 paneli w 15 kartonach)	Rozmiar	2.000 x 1.150 x 2.130 mm (20' GP)
		2.000 x 1.150 x 2.415 mm (40' GP)
	Panele	37 sztuk/paleta (20' GP)
		46 sztuk/paleta (40' GP)
	Waga palet (pustych)	130 kg (20' GP)
		245 kg (40' GP)



<b>Kontener 20' GP</b>	Rozmiar	5,898 x 2,352 x 2,393 m	20' x 8' x 8'6"
	Panele	185 sztuk	
	Palety	5 sztuk	
	Waga netto	29 kg x 37 sztuk + 130 kg = 1.203 kg	
	Waga brutto	1.203 kg x 5 palety = 6.015 kg	



<b>Kontener 40' GP</b> (każda paleta ma w górnej części 2 panele w 2 kartonach)	Rozmiar	12,025 x 2,352 x 2,393 m	40' x 8' x 8'6"
	Panele	506 sztuk	
	Palety	11 sztuk	
	Waga netto	29 kg x 46 sztuk + 245 kg = 1.579 kg	
	Waga brutto	1.579 kg x 11 palety = 17.369 kg	