





PHOTOVOLTAIK MODULE

Serie	NICHT STANDARD	Referenz	SI-ESF-M-NE-P-200W	Typ	POLYKRISTALLINE
-------	----------------	----------	--------------------	-----	-----------------

EINFÜHRUNG

**MATERIALIEN**

Solar Innova verwendet die neusten Materialien, um Photovoltaik-Module zu produzieren.

VERWENDEN

Unsere Module eignen sich hervorragend für jede Anwendung die den photoelektrischen Effekt als saubere Energiequelle aufgrund seiner minimalen chemische Verschmutzung und keine Lärmbelästigung nutzt. Dank seines Entwurfs, kann leicht in jede Anlage eingebaut werden.

VORDERSEITE

Der Vorderseite des Moduls enthält eine:

- Gehärtetem Solarglas mit hoher Übertragungskraft.
- Niedrigen Reflexionsvermögen.
- Niedrigen Eiseninhalt.

PV-ZELLEN

Diese Photovoltaik-Module verwenden Polykristallinen Siliziumzellen mit hohem Wirkungsgrad (die Zellen sind aus mehreren Siliziumkristalle mit sehr hoher Reinheit hergestellt) um die solarstrahlungsenergie im Gleichstrom umzuwandeln.

Jede Zelle ist elektrisch eingestuft, um das Verhalten des Moduls zu optimieren.

Die Leistung ist über das gesamte Lichtspektrum hervorragend, mit besonders hohen Ausbeuten bei schlechten Lichtverhältnissen oder Bewölkung durch direktes Sonnenlicht (diffuse Strahlung).

VERKAPSELUNG

Der Zellenkreis wird mit:

- EVA (Ethylen-Vinylacetat).

BACK

Die Rückseite des Moduls enthält ein Kunststoffpolymer (Tedlar), das vollständigen Schutz und Abdichtung gegen Umwelteinflüsse und elektrische Isolierung bietet.

RAHMEN

Der kompakte Rahmen ist aus eloxiertem Aluminium hergestellt, um eine optimale Trägheitsmoment im Verhältnis zum Gewicht zu erreichen, um eine höhere Steifigkeit und Widerstand gegen Torsion und Biegung zu erhalten. Es hat mehrere Löcher zur Befestigung des Moduls an der Tragstruktur und Erdung wenn erforderlich sein sollte.

ANSCHLUSSDOSE

Die installierte Anschlussdose ist aus widerstandsfähigem Kunststoff gegen hohe Temperaturen. Hat ein gewisses Maß an IP67, die das System der Isolierung gegen Feuchtigkeit und Witterung Vorfälle zur Verfügung stellt.

Diese Module sind ausgestattet mit Kabel-symmetrischen in der Länge, mit einem Durchmesser von 4 mm Kupfer Abschnitt und einen extrem niedrigen kontaktwiderstand, die alle auf die minimalen Spannungsabfall Verluste zu erzielen.

LEISTUNG

Unsere Module erfüllen allen Sicherheits-Anforderungen, sowohl in Bezug auf Flexibilität, doppelte Isolierung und hohe Beständigkeit gegen UV-Strahlung, aus diesem Grund sind für den Einsatz in Außenbereich Anwendungen geeignet.

QUALITÄTSKONTROLLE

Wir haben eine Qualitätskontrolle in drei Elemente unterteilt:

- Regelmäßige Kontrollen ermöglichen es uns, die Qualität des Rohstoffes zu garantieren.
- Qualitätskontrolle in den Prozess auf unserer Fertigungsprozesse.
- Qualitätskontrolle in der fertigen Produkte, die durch Inspektion und Prüfung der Zuverlässigkeit und Leistung.


GARANTIEN

Vores fabriker er udarbejdet i overensstemmelse med:

- ISO 9001, im Hinblick auf Qualität und Business.
- ISO 14001, soweit Environmental Management Systems.
- OHSAS 18001, in Bezug auf Managementsysteme für Gesundheit und Sicherheit.

ZERTIFIKATE

Unsere Photovoltaik-Module werden von international anerkannten Forschungsstätten beglaubigt und sind ein Beweis für die konsequente Einhaltung internationaler Standards für Sicherheit, Leistung und langfristige und die allgemeine Qualität der Produkte.



HERSTELLER



SOLAR INNOVA GREEN TECHNOLOGY, S.L.

N.I.F.: ESB-54.627.278

Paseo de los Molinos, 12

03660 - NOVELDA (Alicante) SPAIN

T/F: +34965075767

E: info@solarinnova.net

W: www.solarinnova.net



PHOTOVOLTAIK MODULE

Serie	NICHT STANDARD	Referenz	SI-ESF-M-NE-P-200W	Typ	POLYKRISTALLINE
-------	----------------	----------	--------------------	-----	-----------------

PV ZELLEN

Typ	Monofacial	mc-Si			
MECHANISCHEN EIGENSCHAFTEN					
Größe	mm	156,75 x 104 ±0,5	Tk Spannung	%/K	-0,36
Dicke	µm	210 ±20	Tk Strom	%/K	0,07
Vorderseite	[-]	Si3N4 antireflexbeschichtung	Tk Leistung	%/K	-0,38
Zurück	[+]	Aluminium (Al-BSF)			

PV-MODUL

ELEKTRISCHE EIGENSCHAFTEN

STC BEDINGUNGEN

Maximale Leistung	[Pmpp]	Wp	200	±3% (*)	
Leistungsauswahl	[Pmpp]	Wp	0/+5		
Maximale Leistung Spannung	[Vmpp]	V	35,70	IEC 60904-1	
Strom bei Maximaler Leistung	[Impp]	A	5,60	IEC 60904-3	
Leerlaufspannung	[Voc]	V	44,60	±3 (*)	
Kurzschluß Strom	[Isc]	A	5,92	±4% (*)	
Maximale Systemspannung	[Vsystem]	V	1500 / 1000	IEC / UL	
Maximale Absicherung	[Icf]	A	15		
Wirkungsgrad	[ηm]	%	15,27		
Form Faktor	[FF]	%	75,72		

STC (Standard Testbedingungen):

Einstrahlung: 1000 W/m² + Zelltemperatur: 25° C + Luftmasse: 1,5

* (In Anbetracht von LID, dem Leistungsbereich der Zertifizierungsstelle)

NMOT BEDINGUNGEN

Maximale Leistung	[Pmpp]	Wp	147	IEC 61215	
Maximale Leistung Spannung	[Vmpp]	V	32,50		
Strom bei Maximaler Leistung	[Impp]	A	4,55		
Leerlaufspannung	[Voc]	V	40,76		
Kurzschluß Strom	[Isc]	A	4,80		

NMOT (Nennansprechtemperatur der Modul):

Einstrahlung: 800 W/m² + Umgebungstemperatur: 20° C + Luftmasse: 1,5 + Windgeschwindigkeit: 1 m/s

MECHANISCHEN EIGENSCHAFTEN

MODUL	BREITE (Z)		HÖHE (Y)		BEREICH	LEISTUNG/BEREICH
Größe	992	x	1320	mm	1,31 m ²	153 Wp/m ²
ZELLEN						
Quantität	6	x	12	=	72 Einheiten	1,17 m ²

KOMPONENTEN

MATERIAL	MENGE	DICKE (Z)	BESCHREIBUNG	DICHTE	GESAMITGEWICHT
Aufbau	1 Einheiten	35 mm	Al 6065-T5	1,23 kg/m ²	1,60 kg
Glas	1 Einheiten	3,2 mm	Temperiert	8,10 kg/m ²	10,61 kg
Verkapselung	1 Einheiten	0,38 mm	EVA	0,40 kg/m ²	0,53 kg
Busbars	5 Einheiten	0,2 mm	CuSn6	0,10 kg/m ²	0,12 kg
PV Zellen	72 Einheiten	0,21 mm	mc-Si	0,20 kg/m ²	0,23 kg
Verkapselung	1 Einheiten	0,38 mm	EVA	0,40 kg/m ²	0,53 kg
Unterschicht	1 Einheiten	0,5 mm	TPT	0,47 kg/m ²	0,61 kg
Anschlussdose	1 Einheiten	10 mm	Monopolar	0,10 kg/m ²	0,10 kg
Dioden (By-pass)	3 Einheiten			0,01 kg/m ²	0,02 kg
Kabel (+/-)	2 Einheiten	4 mm ²	900 mm	0,10 kg/m ²	0,20 kg
Anschlüsse	2 Einheiten	MC4-T4 typ	PVC-IP67	0,05 kg/m ²	0,10 kg
TOTAL		35 mm		11,16 kg/m²	14,65 kg

THERMISCHEN EIGENSCHAFTEN

TEMPERATURWIRKUNGSGRAD			POLIKRISTALLINE	
Temperaturwirkungsgrad des Kurzschlussstromes	α	[Isc]	0,0825 %/° C	
Temperaturwirkungsgrad des Leerlaufspannung	β	[Voc]	-0,4049 %/° C	
Temperaturwirkungsgrad des Maximalen Leistung	γ	[Pmpp]	-0,4336 %/° C	
Temperaturwirkungsgrad der Maximalen Leistung Strom		[Impp]	0,1000 %/° C	
Temperaturwirkungsgrad der maximalen Leistung Spannung		[Vmpp]	-0,3800 %/° C	
Nennansprechtemperatur der Modul		[NMOT]	+ 47 ± 2 ° C	

ABWEICHUNG

Betriebstemperatur	- 40 / + 85 °C	Glas dimension	< ± 2,5 mm	EN 12543-5
Dielektrischen Isolierung Spannung	3000 V	Glas symmetrie	< ± 3 mm	EN 12543-5
Relative Luftfeuchtigkeit	0 / 100 %	Zell-Einzelsaitendistoleranz	< ± 1 mm	EN 12543-6
Widerstand gegen Windlast	2400 Pa			IEC 61215
Mechanische Belastbarkeit	5400 Pa	Maximaler Hagelwiderstand	Ø 28	23 m/s IEC 61215
Leitfähigkeit am Boden	≤ 0.1 Ω	Widerstand	≥ 100 Ω	

KLASSIFIKATIONEN

Anwendung	A Klasse	IEC 61730	Verschmutzungs	Grad	1	IEC 61730
Sicherheit	II Klasse	IEC 61140 IEC 61730	Material	Gruppe	I	IEC 61730
Feuerwiderstand	C Klasse	ANSI/UL 790 IEC 61730	Sicherheits	Faktoren	1.5	IEC 61730

Seite

1/3

HERSTELLER



SOLAR INNOVA GREEN TECHNOLOGY, S.L.
 N.I.F.: ESB-54.627.278
 Paseo de los Molinos, 12
 03660 - NOVELDA (Alicante) SPAIN

T/F: +34965075767
 E: info@solarinnova.net
 W: www.solarinnova.net



PHOTOVOLTAIK MODULE

Serie NICHT STANDARD Referenz SI-ESF-M-NE-P-200W Typ POLYKRISTALLINE

ZEICHNUNG


ANSCHLUSSDOSE

Position Front - Rückseite Rand - Achse (X) Achse (Y)

MODUL

FRONT

ZURÜCK



BREITE (X) 992 mm

HÖHE (Y) 1320 mm

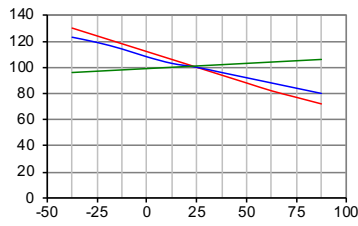
LEISTUNGEN

ZELLEN

TEMPERATUR

Bestrahlungsstärken abhängig von I_{sc}, Voc, und P_{max}

I_{sc}, Voc, P_{max} Genormt (%)

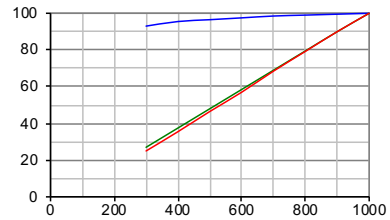


Zell Temperatur (°C)

--- P_{max} --- Voc --- I_{sc}

BESTRAHLUNGSSTÄRKEN

Bestrahlungsstärken abhängig von I_{sc}, Voc und P_{max} (zell temperatur: 25° C)



Bestrahlungsstärken (W/m²)

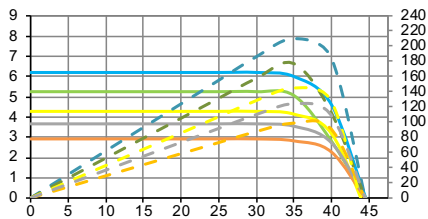
--- Voc --- I_{sc} --- P_{max}

MODULE

TEMPERATUR

Elektrische performance (zell temperatur: 25° C)

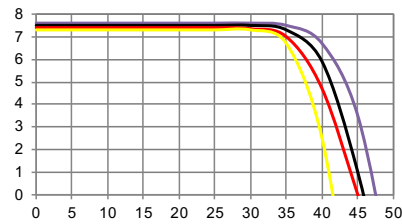
Strom (A)



Spannung (V)

--- I-V 1000 W/m² --- P-I 1000 W/m²
 --- I-V 800 W/m² --- P-I 800 W/m²
 --- I-V 600 W/m² --- P-I 600 W/m²
 --- I-V 400 W/m² --- P-I 400 W/m²
 --- I-V 200 W/m² --- P-I 200 W/m²

IV-BESTRAHLUNGSSTÄRKEN



Spannung (V)

I-V (-25°C) I-V (0°C) I-V (+25°C) I-V (+50°C) I-V (+75°C)

Leistung (W)

SONNENSIMULATOR

Klasse AAA IEC 60904-9 Strommessunsicherheit liegt in ± 3 %

MESSUNGEN

STC BEDINGUNGEN

NMOT BEDINGUNGEN

Parameter	STC BEDINGUNGEN	IEC 60904-1	Parameter	NMOT BEDINGUNGEN	IEC 61215
Einstrahlung	1000 W/m ²	IEC 60904-1	Einstrahlung	800 W/m ²	IEC 61215
Zelltemperatur	25 °C	IEC 60904-3	Ambient Temperature	20 °C	
Luftmasse	1,5	ASTM G173 ASTM 1036	Luftmasse	1,5	ASTM G173-03
			Windgeschwindigkeit	1 m/s	

HERSTELLER



SOLAR INNOVA GREEN TECHNOLOGY, S.L.

N.I.F.: ESB-54.627.278
 Paseo de los Molinos, 12
 03660 - NOVELDA (Alicante) SPAIN

T/F: +34965075767
 E: info@solarinnova.net
 W: www.solarinnova.net

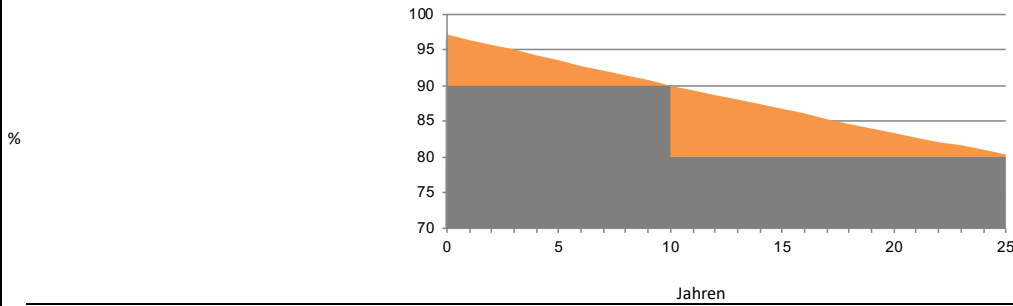


PHOTOVOLTAIK MODULE

Serie NICHT STANDARD Referenz SI-ESF-M-NE-P-200W Typ POLYKRISTALLINE

GEWÄHRLEISTUNG

LINEARE LEISTUNGSGARANTIE



Herstellungsfehler	12 Jahren.			
Leistungsgarantie	90 %	der Nennleistung nach	12	Betriebsjahren,
	80 %	der Nennleistung nach	25	Betriebsjahren.
Lebensspanne	> 30 Jahren.			

UMWELTINFORMATIONEN

		kWh	Kohle	Benzin/Gas	Kombiniert
Sonnenstunden Peak	6 Tag				
Mittlere Einstrahlung	1000 W/ m ²				
Energie erzeugt	1,20 kWh/ Tag	Vermeiden	1	0,961	0,828
	36 kWh/ Monat	Sie	Tag	1,15	0,99
	438 kWh/ Jahr	CO ₂ -Emissionen	Monat	34,58	29,80
			Jahr	420,75	362,52
					162,87 kg/CO ₂

CERTIFIKATER

ISO 9001	Qualitätsmanagementsysteme.
ISO 14001	Umweltmanagementsysteme.
OHSAS 18001	Zertifizierung von Arbeits- und Gesundheitsschutz-Managementsystemen.
CE	Richtlinie 2014/35/EU des Europäischen Parlaments und des Rates vom 26. Februar 2014 zur Harmonisierung der Rechtsvorschriften der Mitgliedstaaten über die Bereitstellung elektrischer Betriebsmittel zur Verwendung innerhalb bestimmter Spannungsgrenzen auf dem Markt.
DIN-EN IEC 61215	Terrestrische kristalline Silizium-Photovoltaik-(PV-)Module - Bauartegnung und Bauartzulassung.
DIN-EN IEC 61730-1	Photovoltaik(PV)-Module - Sicherheitsqualifikation - Teil 1: Anforderungen an den Aufbau.
DIN-EN IEC 61730-2	Photovoltaik(PV)-Module - Sicherheitsqualifikation - Teil 2: Anforderungen an die Prüfung.
DIN-EN IEC 61701	Salznebel-Korrosionsprüfung von photovoltaischen (PV-)Modulen.
DIN-EN IEC 62716	Photovoltaische (PV-)Module - Ammoniak-Korrosionsprüfung.
DIN-EN IEC 62790	Anschlussdosen für Photovoltaik-Module - Sicherheitsanforderungen und Prüfungen.
DIN-EN IEC 62804-1	Photovoltaik(PV)-Module - Prüfverfahren für die Erkennung von spannungsinduzierter Degradation - Teil 1: Kristallines Silicium.
DIN-EN IEC 62852	Steckverbinder für Gleichspannungsanwendungen in Photovoltaik-Systemen - Sicherheitsanforderungen und Prüfungen.
UL 1703	Standard für flache Photovoltaikmodule und -paneele.



VERPACKUNG

CONTAINER 20'			CONTAINER 40'HQ		
PANELS X PALLET	PALLETS	TOTAL	PANELS X PALLET	PALLETS	TOTAL
-	-	-	26	22	572
IEC 62759-1 Photovoltaik(PV)-Module - Transportprüfung - Teil 1: Transport und Versand von PV-Modulpaketen.					

EXPORT INFORMATION

HS-Code 85414020 TARIC-Code 8541409021

BEMERKUNGEN

NOTICE

Technische Daten und Spezifikationen können mögliche Änderungen und Irrtümer vorbehalten.
 Dieses Datenblatt entspricht den Anforderungen in der Norm EN 50380:2018.