






AURINKOPANEELIT

Sarja	EI STANDARDI	Viite	SI-ESF-M-NE-M-120W	Tyyppi	YKSIKITEINEN
-------	--------------	-------	--------------------	--------	--------------

ESITTELY



- MATERIAALEJA** Solar Innova käyttää uusinta materiaaleja valmistaa aurinkopanee.
- KÄYTTÄÄ** Meidän moduulit ovat ihanteellisia tahansa sovellus, joka käyttää valosähköinen vaikutus kuin puhtaana energialähteenä, koska sen minimaalinen kemiallisen saastumisen eikä meluhaittoja.
- ETU** Edessä moduuli sisältää karkaistua aurinko lasi:
 Korkea transmissiviteetti.
 Matala heijastavuus.
 Alhainen rautapitoisuus.
- AURINKOKENNOT** Paneelit on valmistettu erittäin puhtaasta yksikiteisestä piistä ns Czochralski menetelmällä (CZ). Menetelmän hyöty on aurinkokennon hyötysuhteen kasvu, sillä yhdenmukainen kiderakenne vähentää rekombinaatiota.
- Jokainen kenno on erikseen mitattu ja sovitettu paneeliin.
- Sen suorituskyky on erinomainen koko valonspektrin alueella, erityisen korkeilla saannoilla heikossa valaistuksessa tai pilvisyydestä suoraan auringonvaloon (haja säteily).
- KAPSELOINTI** Kennomatriisin ympäröi molemmiin puolin:
 EVA (Etyleeni-Vinyyli Asetaatti).
- TAUSTAKERROS** Moduulin takana on muovipolymeeri (Tedlar), joka tarjoaa täydellisen suojan ja tiivisteet ympäristökemikaaleja ja sähköeristystä vastaan.
- RAAMIRAKENNE** Rakennetta tukee anodisoitu alumiiniraami, jossa myös kiinnitysreijitys. Rakenteessa on huomioitu paneelin monikäyttöisyys, sekä järjestelmän laajennettavuus.
- KYTKENTÄRASIA** Kytchentäkotelo on kestävä muovia. Pölytiivis ja suojattu vesisuihkulta joka suunnalta -luokitus IP67. Kytchentärasia sisältää ohitusdiodeita (by-pass).
- Nämä moduulit on varustettu symmetrisiä kaapeleita pituus, joiden halkaisija kupari jakso on 4 mm ja erittäin alhainen kosketusvastus, tarkoituksena on saavuttaa mahdollisimman vähän häviötä, johdosta jännitehäviö.
- SUORITUSKYKY** Paneelin maksimi suorituskyky ja toiminta on parhaimmillaan suorassa auringon paisteessa. Nämä aurinkopaneelit on suunniteltu erityisesti teollisuus- ja asuinrakennusasennuksiin. Paneeleita käytetään myös teollisuudessa ja erityisissä turva-alan sovelluksissa.
- LAADUNVALVONTA** Meillä laadunvalvonta jaettu kolmeen elementtejä:
 Säännölliset tarkastukset avulla voimme taata laadun raaka-aineen.
 Laadunvalvonta on prosessi meidän valmistusmenetelmien.
 Laadunvalvonta valmiiden tuotteiden, käymme läpi tarkastukset ja testit, luotettavuuden ja suorituskyvyn.
- TAKUU** Tuotantomme tapahtuu seuraavien laatustandardien mukaan:
 ISO 9001, koskien laatujohtamisjärjestelmä.
 ISO 14001, koskien ympäristöjohtamisjärjestelmän.
 OHSAS 18001, koskien terveys ja työturvallisuus.
- SERTIFIKAATIT** Paneelien laatu on tutkittu ja tunnustettu useissa kansainvälisissä tutkimuslaboratorioissa. Paneelit täyttävät myös seuraavat laatu ja turvallisuus standardit.



VALMISTAJA



SOLAR INNOVA GREEN TECHNOLOGY, S.L.

N.I.F.: ESB-54.627.278
 Paseo de los Molinos, 12
 03660 - NOVELDA (Alicante) SPAIN

T/F: +34965075767
 E: info@solarinnova.net
 W: www.solarinnova.net



AURINKOPANEELIT

Sarja	EI STANDARDI	Viite	SI-ESF-M-NE-M-120W	Tyyppi	YKSIKITEINEN
-------	--------------	-------	--------------------	--------	--------------

AURINKOKENNOT

Tyyppi	Monofacial	sc-Si			
MEKAANISET OMINAISUUDET			LÄMPÖTILAKERROIN		
Koko	mm	156,75 x 130 ±0,5	Tk Jännite	%/K	-0,36
Paksuus	µm	210 ±20	Tk Virta	%/K	0,07
Etiosa	[-]	Si3N4 heijastuksenestopinnoite	Tk Teho	%/K	-0,38
Takaisin	[+]	Alumiininen (Al-BSF)			

AURINKOPANEELIT
SAHKÖISET OMINAISUUDET

STC-EHDOT					
Maksimiteho	[Pmpp]	Wp	120	±3% (*)	
Teho valinta	[Pmpp]	Wp	0/+3,60		
Jännite maksimiteholla	[Vmpp]	V	17,90	IEC 60904-1	
Virta maksimiteholla	[Impp]	A	6,70	IEC 60904-3	
Tyhjäkäyntijännite	[Voc]	V	22,60	±3% (*)	
Oikosulkuvirta	[Isc]	A	7,20	±4% (*)	
Järjestelmän maksimijännite	[Vsyst]	V	715	IEC / UL	
Ohitusdiodi	[Icf]	A	15		
Hyötysuhde	[ηm]	%	14,31		
Täyttökerroin	[FF]	%	73,70		
STC (Testausolosuhteet): Säteilivoimakkuus: 1000 W/m ² + Kennon lämpötila: 25° C + Ilmamassa: 1,5 * (LID huomioon ottaen sertifiointiviranomaisen tehoalue)					

NMOT-EHDOT

Maksimiteho	[Pmpp]	Wp	88	IEC 61215	
Jännite maksimiteholla	[Vmpp]	V	16,30		
Virta maksimiteholla	[Impp]	A	5,44		
Tyhjäkäyntijännite	[Voc]	V	20,66		
Oikosulkuvirta	[Isc]	A	5,84		
NMOT (Aurinkopaneel Nimellinen Toimintalämpötila): Säteilivoimakkuus: 800 W/m ² + Ilma lämpötila: 20° C + Ilmamassa: 1,5 + Tuulen nopeus: 1 m/s					

MEKAANISET OMINAISUUDET

PANEELIT	LEVEYS (X)		KORKEUS (Y)		ALUE	MAKSIMITEHO/ALUE
Koko	676	x	1240	mm	0,84 m ²	143 Wp/m ²
KENNOT						
Määrä	4	x	9	=	36 kpl	0,73 m ²

OSAT

MATERIAALIT	MÄÄRÄ	PAKSUUS (Z)	KUVAUS	TIHEYYS	KOKONAISPAINO
Runko	1 kpl	35 mm	Al 6065-T5	1,23 kg/m ²	1,03 kg
Lasia	1 kpl	3,2 mm	Karkaistua	8,10 kg/m ²	6,79 kg
Kapselointi	1 kpl	0,38 mm	EVA	0,40 kg/m ²	0,34 kg
Busbars	5 kpl	0,2 mm	CuSn6	0,10 kg/m ²	0,07 kg
Aurinkokennot	36 kpl	0,21 mm	sc-Si	0,20 kg/m ²	0,15 kg
Kapselointi	1 kpl	0,38 mm	EVA	0,40 kg/m ²	0,34 kg
Taustakerros	1 kpl	0,5 mm	TPT	0,47 kg/m ²	0,39 kg
KytKentärasia	1 kpl	10 mm	Monopolar	0,10 kg/m ²	0,10 kg
Ohitusdiodi (ohittaa)	2 kpl			0,01 kg/m ²	0,02 kg
Kaapeli (+/-)	2 kpl	4 mm ²	900 mm	0,10 kg/m ²	0,20 kg
Liittimet	2 kpl	MC4-T4 type	PVC-IP67	0,05 kg/m ²	0,10 kg
YHTEENSÄ		35 mm		11,16 kg/m²	9,53 kg

LÄMPÖTILAOMINAISSUDET

LÄMPÖTILAKERROIN		YKSIKITEINEN			
Oikosulkuvirta lämpötilakerroin	α	[Isc]	0,0814	% / ° C	
Tyhjäkäyntijännite lämpötilakerroin	β	[Voc]	-0,3910	% / ° C	
Maksimiteho lämpötilakerroin	γ	[Pmpp]	-0,5141	% / ° C	
Maksimiteho sähkövirta lämpötilakerroin		[Impp]	0,1000	% / ° C	
Maksimiteho tehojännite lämpötilakerroin		[Vmpp]	-0,3800	% / ° C	
Aurinkopaneel Nimellinen Toimintalämpötila		[NMOT]	+ 47 ± 2	° C	

TOLERANSSIT

Käyttölämpötila	- 40 / + 85 °C	Lasin ulottuvuus	< ± 2,5 mm	EN 12543-5
Dielectrinen jännitteen kestävyys	3000 V	Lasin symmetriatoleranssi	< ± 3 mm	EN 12543-5
Suhteellinen kosteus	0 / 100 %	Solun yksittäisen merkkijonon	< ± 1 mm	EN 12543-6
Tuulikuorma	2400 Pa			IEC 61215
Mekaaninen kantavuus	5400 Pa	551 kg/m ²	Suurin rakekestävyys	∅ 28 23 m/s IEC 61215
Maan johtavuus	≤ 0.1 Ω		Vastus	≥ 100 Ω

LUOKITUKSET

Hakemus	A Luokka	IEC 61730	Saastuminen	Aste	1	IEC 61730
Sähkösuojaus	II Luokka	IEC 61140 IEC 61730	Materiaali	Ryhmä	I	IEC 61730
Paloluokka	C Luokka	ANSI/UL 790 IEC 61730	Turvallisuus	Tekijä	1.5	IEC 61730



AURINKOPANEELIT


Sarja	EI STANDARDI	Viite	SI-ESF-M-NE-M-120W	Tyyppi	YKSIKITEINEN
-------	--------------	-------	--------------------	--------	--------------

PIIRUSTUS

PANEELIT

Asento	Etuosa	-	Takaosa	■	Reunus	-	Akseli (X)	■	Akseli (Y)	-
--------	--------	---	---------	---	--------	---	------------	---	------------	---

ETUOSA



TAKAISEN



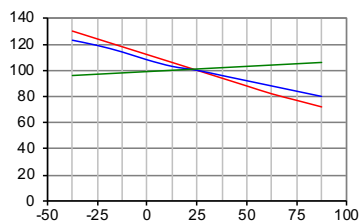
LEVYYS (X)	676	mm
------------	-----	----

KORKEUS (Y) 1240 mm

SUORITUSKYKY

KENNOT

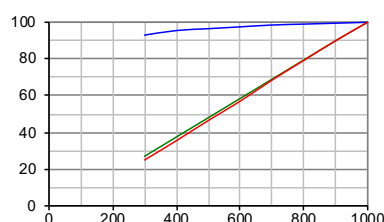
LÄMPÖTILA

Lämpötila riippuen I_{sc}, Voc ja P_{max}I_{sc}, Voc, P_{max} Normalisoitu (%)

Solu lämpötila (°C)

--- P_{max} --- Voc --- I_{sc}

IRRADIANSSI

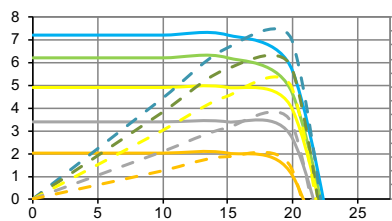
Irradianssi riippuen I_{sc}, Voc ja P_{max}
(solu lämpötila: 25° C)Irradianssi (W/m²)--- Voc --- I_{sc} --- P_{max}

PANEELIT

LÄMPÖTILA

Sähköiset Suorituskyky
(solu lämpötila: 25° C)

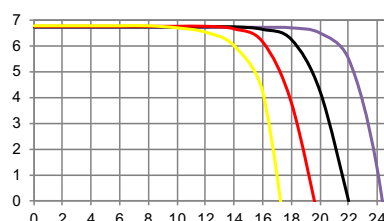
Sähkövirta (A)



Jännite (V)

--- I-V 1000 W/m ²	--- P-I 1000 W/m ²
--- I-V 800 W/m ²	--- P-I 800 W/m ²
--- I-V 600 W/m ²	--- P-I 600 W/m ²
--- I-V 400 W/m ²	--- P-I 400 W/m ²
--- I-V 200 W/m ²	--- P-I 200 W/m ²

IV-IRRADIANSSI



Jännite (V)

I-V (-25°C) I-V (0°C) I-V (+25°C) I-V (+50°C) I-V (+75°C)

Teho (W)

AURINKOSIMULAATTORIN

Luokka	AAA	IEC 60904-9	Virta mittausepävarmuus on sisällä	± 3 %
--------	-----	-------------	------------------------------------	-------

MITTAUSTEN

STC-EHDOT

Säteilyvoimakkuus	1000 W/m ²	IEC 60904-1
Kennon lämpötila	25 °C	IEC 60904-3
Ilmamassa	1,5	ASTM G173 ASTM 1036

NMOT-EHDOT

Säteilyvoimakkuus	800 W/m ²	IEC 61215
Ilma lämpötila	20 °C	
Ilmamassa	1,5	ASTM G173-03
Tuulen nopeus	1 m/s	

VALMISTAJA



SOLAR INNOVA GREEN TECHNOLOGY, S.L.

N.I.F.: ESB-54.627.278

Paseo de los Molinos, 12

03660 - NOVELDA (Alicante) SPAIN

T/F: +34965075767

E: info@solarinnova.net

W: www.solarinnova.net

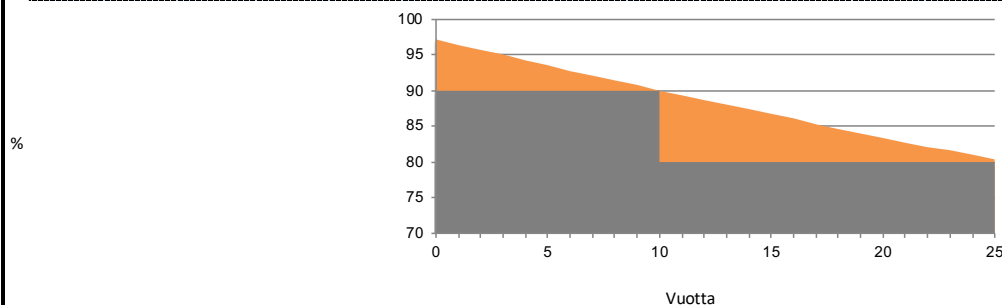


AURINKOPANEELIT

Sarja EI STANDARDI Viite SI-ESF-M-NE-M-120W Tyyppi YKSIKITEINEN

STANDARD TAKUUT

LINEARIN TOIMINNAN TAKUU



Valmistusvirheet	12 vuotta.			
Suorituskyky	90 %	nimellistehosta jälkeen	12	vuoden toiminnan,
	80 %	nimellistehosta jälkeen	25	vuoden toiminnan.
Elinikä	> 30 vuotta.			

YMPÄRISTÖTIEDOT

Aurinkoajan huippu	6 päivä				
Keskimääräinen säteilyvoimakkuus	1000 W/ m ²				
Tuotettu energia	0,72 kWh/ päivä	Välttää	kWh	Kivihilli	Bensiini/Kaasu
	22 kWh/ kuukausi	päästöt	päivä	0,69	0,60
	263 kWh/ vuosi	CO ₂	kuukausi	20,75	17,87
			vuosi	252,40	217,47
					0,372 kg/CO ₂
					0,27 kg/CO ₂
					8,03 kg/CO ₂
					97,70 kg/CO ₂

SERTIFIKAATIT

ISO 9001	Laadunhallintajärjestelmät.
ISO 14001	Ympäristöjärjestelmät.
OHSAS 18001	Työterveys- ja turvallisuusjohtamisjärjestelmät.
CE	Euroopan Parlamentin ja Neuvoston Direktiivi 2014/35/EU, annettu 26 päivänä helmikuuta 2014, tietyllä jännitealueella toimivien sähkölaitteiden asettamista saataville markkinoilla koskevan jäsenvaltioiden lainsäädännön yhdenmukaistamisesta.
FI-EN IEC 61215	Maanpäälliset valokennomoduulit - Suunnittelukelpoisuus ja tyyppihyväksyntä.
FI-EN IEC 61730-1	Aurinkosähkömoduulin turvallisuuskelpoisuus - Osa 1: Rakentamista koskevat vaatimukset.
FI-EN IEC 61730-2	Aurinkosähkömoduulin turvallisuuskelpoisuus - Osa 2: Vaatimukset testaukselle.
FI-EN IEC 61701	Aurinkosähkömoduulin - Sumutuskorroosiotesti.
FI-EN IEC 62716	Aurinkosähkömoduulin - Ammoniakin korroosiotestaus.
FI-EN IEC 62790	Aurinkosähkömoduulin liitäntäasiat - Turvallisuusvaatimukset ja testit.
FI-EN IEC 62804-1	Aurinkosähkömoduulin - Testausmenetelmät potentiaalisen hajoamisen havaitsemiseksi. Osa 1: Kiteinen pii.
FI-EN IEC 62852	Liitännät DC-sovellukseen aurinkosähköjärjestelmissä - Turvallisuusvaatimukset ja testi.
UL 1703	Vakio liitteessä aurinkosähkömoduulissa ja paneeleissa.



PAKKAAMINEN

KONTTI 20			KONTTI 40' HQ		
PANELS X PALLET	PALLETS	TOTAL	PANELS X PALLET	PALLETS	TOTAL
-	-	-	26	22	572

IEC 62759-1 Aurinkosähkömoduulin - Kuljetuskoe - Osa 1: Moduulipakettien kuljetus ja kuljetus.

VIENTITIEDOT

HS-koodi	85414020	TARIC-koodi	8541409021
----------	----------	-------------	------------

HUOMAUTUKSET

ILMOITUS

Pid.t.mme oikeuden spesifikaation muutoksiin ilman ennakoilmoitusta.

Tämä käyttöturvallisuustiedote täyttää vaatimukset EN 50380:2018.