

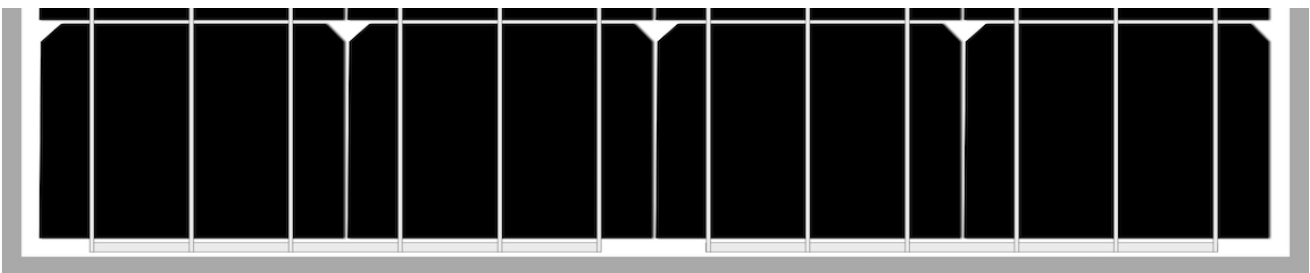
المواد	يستخدم سولار إنوفا أحدث المواد لتصنيع الوحدات الفولطاضوئية.
استعمال	لدينا وحدات مثالية لأي تطبيق يستخدم التأثير الكهروضوئي كمصدر للطاقة النظيفة بسبب التلوث الكيميائي الحد الأدنى.
الجزء الامامي	يحتوي الجزء الامامي من الوحدة على زجاج شمسي مخفف مع: انتقال عالية. انعكاسية منخفضة. محتوى منخفض من الحديد.
الخلايا الكهروضوئية	هذه الوحدات الكهروضوئية تستخدم خلايا السيليكون أحادي البلورية الكفاءة عالية لتحويل الطاقة من أشعة الشمس إلى الطاقة. يتم تصنيف كل خلية كهربائيا لتحسين سلوك الوحدة النمطية. أداءها ممتاز على كامل نطاق الطيف الضوئي، مع غلة عالية بشكل خاص في حالات الإضاءة الخافتة أو الغيوم لأشعة الشمس المباشرة (الإشعاع المنتشر).
لتغليف	الدائرة مغلقة باستخدام PVB (بوليفينيل بوتيرال)
الجزء الخلفي	يحتوي الجزء الخلفي من الوحدة على بوليمر بلاستيكي (Tedlar) يوفر الحماية الكاملة والأختام ضد العوامل البيئية والعزل الكهربائي.
الإطار	يوفر الإطار المضغوط بأكسيد الألمنيوم للحظة المثلى للعلاقة بين الجمود، للحصول على قدر أكبر من الصلابة والمقاومة للالتواء والانحناء. لديها عدة ثقوب لإرفاق وحدة إلى هيكل الدعم الأرض إذا لزم الأمر.
مربع تقاطع	مربعات تقاطع مع IP67، مصنوعة من البلاستيك المقاوم للحرارة العالية وتحتوي على المحطات، ومحطات الاتصال وثنائيات الحماية (تمرير). يتم توفير هذه الوحدات مع أطوال متماثلة من الكابل، وقطرها من النحاس القسم من 4 ملم ومقاومة اتصال منخفضة للغاية، وكلها مصممة لتحقيق الحد الأدنى من خسائر انخفاض الجهد.

أداء وحدائنا تتوافق مع جميع متطلبات السلامة ليس فقط المرنة ولكن أيضا عزل مزدوج ومقاومة عالية للأشعة فوق البنفسجية، كلها مناسبة للاستخدام في التطبيقات في الهواء الطلق. تصميم هذه الوحدات يجعل اندماجها في كل من المباني الصناعية والسكنية (واحدة من أكثر القطاعات الناشئة في السوق الضوئية)، والبنية التحتية الأخرى، بسيطة وجذابة.

ضوابط الجودة لدينا مراقبة الجودة مقسمة إلى ثلاثة عناصر: تسمح لنا عمليات التفتيش المنتظمة بضمان جودة المواد الخام. مراقبة الجودة في عملية إجراءات التصنيع لدينا. مراقبة الجودة من المنتجات النهائية، ونحن إجراء من خلال عمليات التفتيش واختبارات الموثوقية والأداء.

الضمانات وقد تم إعداد مصانعا وفقا للمعيار:
نظام إدارة الجودة أيزو 9001
نظام الإدارة البيئية أيزو 14001
نظام إدارة الصحة والسلامة المهنية OHSAS 18001

الشهادات لدينا وحدات بف معتمدة من قبل المختبرات المعترف بها دوليا، ودليل على الالتزام الصارم لمعايير السلامة الدولية، والأداء على المدى الطويل والجودة الشاملة للمنتجات.



الصانع



SOLAR INNOVA GREEN TECHNOLOGY, S.L.

N.I.F.: ESB-54.627.278

Paseo de los Molinos, 12

03660 - NOVELDA (Alicante) SPAIN

T/F: +34965075767

E: info@solarinnova.net

W: www.solarinnova.net



الكهروضوئية الوحدة

غير القياسية مرجع

مرجع SI-ESF-M-NE-M-100W

أحادي البلورية أكتب

الخلايا

الخصائص الميكانيكية		معامل درجة الحر	
الخصائص الميكانيكية	sc-Si	الجهود الكهربي Tk	%/K -0,36
حجم ملم	156,75 x 116,3 ±0,5	تيار Tk	%/K 0,07
سماعة μm	210 ±20	الطاقة Tk	%/K -0,38
أمامى [-]	Si3N4		
إلى الخلف [+]	الألومنيوم (Al-BSF)		

الألواح

الخصائص الكهربائية

STC الظروف

واط الذروة [Pmpp]	100	±3% (*)
اختبار القوة [Pmpp]	0/+3	
الجهود في أقصى قدر من الطاقة [Vmpp]	17,10	IEC 60904-1
الحالي في أقصى قدر من الطاقة [Impp]	5,85	IEC 60904-3
فتح الدائرة الجهد [Voc]	22,30	±3% (*)
ماس كهربائي الحالي [Isc]	6,33	±4% (*)
أقصى جهد النظام [Vsyst]	715	IEC / UL
أقصى سلسلة الصمامات [Icf]	15	
نجاعة [ηm]	13,13	
شكل عامل [FF]	70,87	

الإشعاع: 1000 W/m2 + درجة حرارة اللوحة: 25°C + جودة الهواء: 1,5

(نطاق الطاقة الخاص بالمرجع المصدق، LID النظر في) *

الظروف NMOT

واط الذروة [Pmpp]	74	IEC 61215
الجهود في أقصى قدر من الطاقة [Vmpp]	15,57	
الحالي في أقصى قدر من الطاقة [Impp]	4,75	
فتح الدائرة الجهد [Voc]	20,38	
ماس كهربائي الحالي [Isc]	5,13	

الإشعاع: 800 W/m2 + درجة حرارة اللوحة: 20°C + جودة الهواء: 1,5 + سرعة الرياح: 1 m/s

الخصائص الميكانيكية

الكهروضوئية الوحدة	عرض (X)	ارتفاع (Y)	متنقة	الطاقة/متنقة
حجم	676	1127	0,76 m2	131 Wp/m2
الخلايا	4	9	0,66 m2	

مكونات

مكون	كمية	سماعة (Z)	وصف	كثافة	الوزن الكلي	كثافة
الإطار	1	35	Al 6065-T5	1,23	0,93	كغ/كغ
زجاج	1	3,2	خفف من	8,10	6,17	كغ/كغ
تغليف	1	0,38	EVA	0,40	0,31	كغ/كغ
قضبان التوزيع	5	0,2	CuSn6	0,10	0,07	كغ/كغ
الخلايا	36	0,21	sc-Si	0,20	0,13	كغ/كغ
تغليف	1	0,38	EVA	0,40	0,31	كغ/كغ
الخلفية ورقة	1	0,5	TPT	0,47	0,36	كغ/كغ
مربع تقاطع	1	10	Monopolar	0,10	0,10	كغ/كغ
التشابكات	2			0,01	0,02	كغ/كغ
الكابلات (-/+)	2	4	900 mm	0,10	0,20	كغ/كغ
الموصلات	2		PVC-IP67	0,05	0,10	كغ/كغ
مجموع		35	ملم	11,16	8,69	كغ/كغ

الخصائص الحرارية

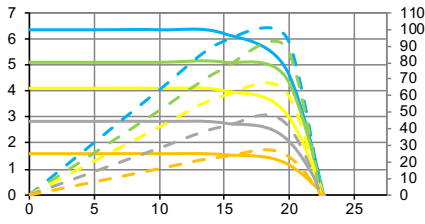
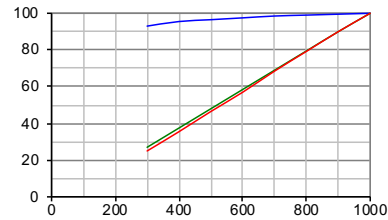
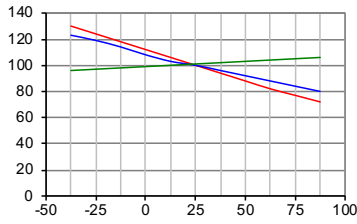

معامل درجة الحر	أحادي البلورية	معامل درجة الحر
معامل درجة الحرارة من ماس كهربائي الحالي α	[Isc]	0,0814 %/°C
معامل درجة الحرارة من الجهد الدائرة المفتوحة β	[Voc]	-0,3910 %/°C
معامل درجة حرارة الطاقة γ	[Pmpp]	-0,5141 %/°C
معامل درجة حرارة الطاقة القصوى	[Impp]	0,1000 %/°C
معامل درجة الحرارة الجهد من الطاقة القصوى	[Vmpp]	-0,3800 %/°C
الاسمي درجة حرارة الألواح التشغيل	[NMOT]	+ 47 ± 2 °C

التسامح

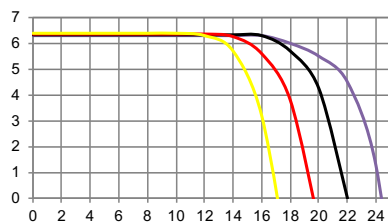
درجة حرارة العمل - 40 / + 85 °C	البعد الزجاجي	ملم ± 2,5	EN 12543-5
عزل العزل الكهربائي	التماثل الزجاجي	ملم ≤ 3	EN 12543-5
الربطية النسبية 0 / 100 %	خلية تعصب سلسلة واحدة	ملم ≤ 1	EN 12543-6
مقاومة الرياح 2400 Pa	مقاومة البرد القصوى	Ø 28	IEC 61215
قدرة حمل ميكانيكية 5400 Pa	مقاومة	23 m/s	IEC 61215
الموصلية الأرضية ≤ 0.1 Ω		≥ 100 Ω	

التصنيفات

التطبيق A	صف دراسي IEC 61730	التلوث	درجة 1	IEC 61730
الحماية الكهربائية II	صف دراسي IEC 61140 IEC 61730	المواد	I	IEC 61730
مقاوم النار C	ANSI/UL 790 IEC 61730	عوامل السلامة	1,5	IEC 61730



--- I-V 1000 W/m²	--- P-I 1000 W/m²
--- I-V 800 W/m²	--- P-I 800 W/m²
--- I-V 600 W/m²	--- P-I 600 W/m²
--- I-V 400 W/m²	--- P-I 400 W/m²
--- I-V 200 W/m²	--- P-I 200 W/m²



I-V (-25°C)	I-V (0°C)	I-V (+25°C)	I-V (+50°C)	I-V (+75°C)
-------------	-----------	-------------	-------------	-------------

الإشعاع	1000 واط/م²
درجة حرارة اللوحة	25 °C
جودة الهواء	1,5

IEC 60904-1
IEC 60904-3
ASTM G173
ASTM 1036

الإشعاع	800 واط/م²	IEC 61215
درجة حرارة اللوحة	20 °C	
جودة الهواء	1,5	ASTM G173-03
سرعة الرياح	1 m/s	

الصانع



SOLAR INNOVA GREEN TECHNOLOGY, S.L.

N.I.F.: ESB-54.627.278

Paseo de los Molinos, 12

03660 - NOVELDA (Alicante) SPAIN

T/F: +34965075767

E: info@solarinnova.net

W: www.solarinnova.net

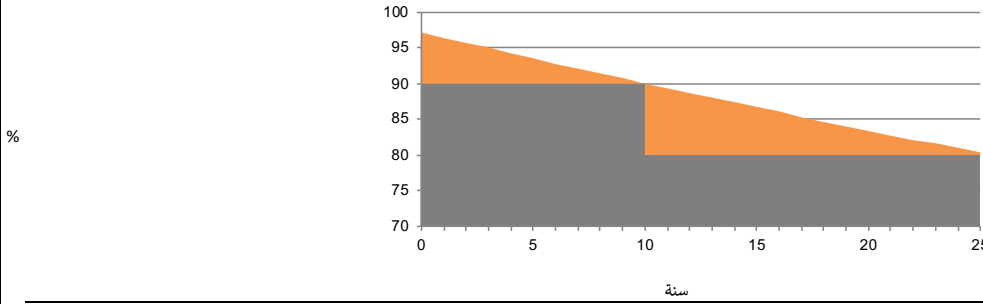


الكهروضوئية الوحدة

غير القياسية مرجع

مرجع SI-ESF-M-NE-M-100W

أحادى البلورية أكتب

ضمانات القياسية
ضمانات الأداء الخطي

عيوب في التصنيع	سنة	سنوات من التشغيل	سنوات من التشغيل	من الطاقة المقدرة بعد
أداء	12	90 %	12	من الطاقة المقدرة بعد
فترة الحياة	80 %	25	25	من الطاقة المقدرة بعد
	> 30			

المعلومات

ساعات الطاقة الشمسية الدروة	يوم	مشارك البيزين/الغاز	فحم	kWh
تشييع متوسط	6	0,961	0,828	0,372 kg/CO2
الطاقة المولدة	1000 W/ m2	0,58	0,50	0,22 kg/CO2
	0,60 kWh/ يوم	17,30	14,91	6,70 kg/CO2
	18 kWh/ شهر	210,53	181,40	81,50 kg/CO2
	219 kWh/ عام			

الشهادات

ISO 9001	نظم إدارة الجودة
ISO 14001 <td>نظم الإدارة البيئية</td>	نظم الإدارة البيئية
OHSAS 18001 <td>نظم إدارة السلامة والصحة المهنية</td>	نظم إدارة السلامة والصحة المهنية
CE <td>التوجيه 2014/35 / EU للبرلمان الأوروبي والمجلس الصادر في 26 فبراير 2014 بشأن تنسيق قوانين الدول الأعضاء فيما يتعلق بإتاحة المعدات الكهربائية المصممة للاستخدام في حدود معينة من الجهد في السوق</td>	التوجيه 2014/35 / EU للبرلمان الأوروبي والمجلس الصادر في 26 فبراير 2014 بشأن تنسيق قوانين الدول الأعضاء فيما يتعلق بإتاحة المعدات الكهربائية المصممة للاستخدام في حدود معينة من الجهد في السوق
IEC/EN 61215 <td>وحدات السيليكون الكهروضوئية الأرضية (PV). مؤهل التصميم والموافقة على النوع</td>	وحدات السيليكون الكهروضوئية الأرضية (PV). مؤهل التصميم والموافقة على النوع
IEC/EN 61730-1 <td>مؤهلات السلامة لوحدة الألواح الضوئية (PV) - الجزء 1: متطلبات الإنشاء</td>	مؤهلات السلامة لوحدة الألواح الضوئية (PV) - الجزء 1: متطلبات الإنشاء
IEC/EN 61730-2 <td>التأهيل لسلامة الوحدة الكهروضوئية (PV) - الجزء 2: متطلبات الاختبار</td>	التأهيل لسلامة الوحدة الكهروضوئية (PV) - الجزء 2: متطلبات الاختبار
IEC/EN 61701 <td>اختبار تآكل ضباب الملح في الوحدات الكهروضوئية</td>	اختبار تآكل ضباب الملح في الوحدات الكهروضوئية
IEC/EN 62716 <td>الوحدات الضوئية (PV) - اختبار تآكل الأمونيا</td>	الوحدات الضوئية (PV) - اختبار تآكل الأمونيا
IEC/EN 62804-1 <td>الوحدات الكهروضوئية (PV) - طرق اختبار للكشف عن التدهور الناتج عن الإمكانات. الجزء 1: السيليكون البلوري</td>	الوحدات الكهروضوئية (PV) - طرق اختبار للكشف عن التدهور الناتج عن الإمكانات. الجزء 1: السيليكون البلوري
IEC/EN 62790 <td>صناديق الوصلات للوحدات الكهروضوئية - متطلبات السلامة والاختبارات</td>	صناديق الوصلات للوحدات الكهروضوئية - متطلبات السلامة والاختبارات
IEC/EN 62852 <td>وصلات للتطبيق DC في أنظمة الضوئية - متطلبات السلامة والاختبار</td>	وصلات للتطبيق DC في أنظمة الضوئية - متطلبات السلامة والاختبار
UL 1703 <td>قياسي لوحات الألواح الضوئية المسطحة والألواح</td>	قياسي لوحات الألواح الضوئية المسطحة والألواح



التعبئة

حاوية 20			حاوية 40		
PANELS X PALLET	PALLETS	TOTAL	PANELS X PALLET	PALLETS	TOTAL
-	-	-	26	22	572

الوحدات الكهروضوئية (PV) - اختبار النقل - الجزء 1: النقل والشحن لوحات حزم الوحدة النمطية.

EXPORT INFORMATION

رمز النظام المنسق 85414020	كود تاريك 8541409021
----------------------------	----------------------

تعليقات

تنويه

قد تخضع المواصفات والبيانات الفنية للتعدلات المحتملة دون إشعار مسبق.
توافق هذه الورقة الفنية مع متطلبات المعيار ون-إن 50380:2018.