

ПРОИЗВОДИТЕЛ




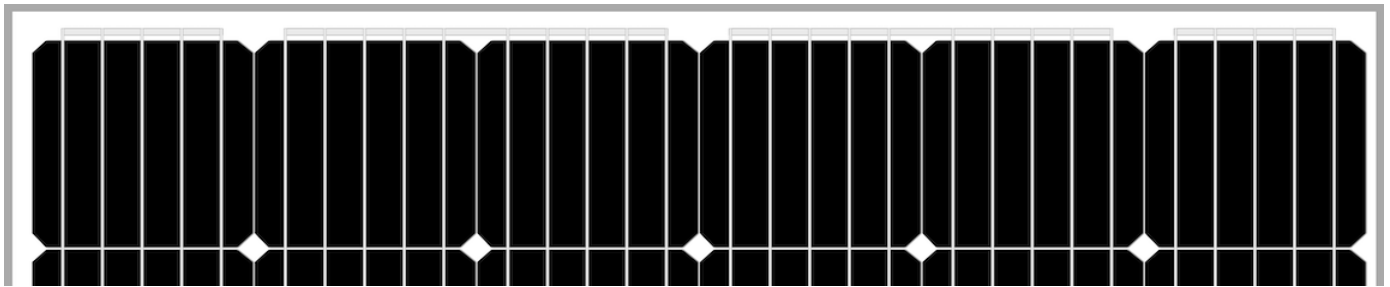
SOLAR INNOVA GREEN TECHNOLOGY, S.L.
 N.I.F.: ESB-54.627.278
 Paseo de los Molinos, 12
 03660 - NOVELDA (Alicante) SPAIN

T/F: +34965075767
 E: info@solarinnova.net
 W: www.solarinnova.net



ФОТОВОЛТАИЧЕН МОДУЛ

Серия	СТАНДАРТ	Препратка	SI-ESF-M-M156-48	Тип	МОНОКРИСТАЛНИ
ВЪВЕДЕНИЕ					



- МАТЕРИАЛИ** Solar Innova използва най-новите материали за производство на фотоволтаични модули.
- УПОТРЕБА** Нашите модули са идеални за всяко приложение, което използва фотоелектричния ефект като чист източник на енергия поради своята минимална химическо замърсяване и не шумовото замърсяване. Благодарение на своя дизайн, могат лесно да бъдат интегрирани в някоя инсталация.
- ФРОНТ** Предната част на модула съдържа закалено соларно стъкло:
 - Висока трансмисия.
 - Ниска отразяваща способност.
 - Ниско съдържание на желязо.
- PV КЛЕТКИ** Фотоволтаичните модули са изградени от високоефективни клетки от монокристален силикон, трансформиращи слънчевата енергия в електрическа такава.

Всяка клетка е подбрана, така че да се осигури оптимална ефективност на модула..

Изпълнението му е отлично в целия спектър на светлинния спектър, с особено високи добиви при ситуации с ниска осветеност или облачност от пряка слънчева светлина (дифузно излъчване).
- КАПСУЛОВКА** Модулите представляват ламинирана:
 - EVA (Етилен-винил ацетат).
- ОБРАТНО** Задната част на модула съдържа пластмасов полимер (Tedlar), който осигурява пълна защита и уплътнения срещу околната среда и електрическа изолация.
- РАМКА** Компактният Рамката е изработена от анодизиран алуминий, за да се постигне отлична инерционен момент и тегло, за да се получи по-голяма твърдост и устойчивост на усукване и огъване. В него има няколко дупки за фиксиране на модула за подкрепата и заземяване, ако е необходимо структура.
- СЪЕДИНИТЕЛНА КУТИЯ** Съединителните кутии IP67 се произвеждат от пластмаса, издръжлива при високи температури и съдържат клеми, свързващи клеми и предпазни диоди (by-pass).

Тези модули са снабдени със симетрични дължини на кабела, с диаметър на медното сечение от 4 мм и изключително ниско съпротивление, предназначени за постигане на минимални загуби от падане на

ПРОИЗВОДИТЕЛНОСТ Нашите модули отговарят на всички изисквания за безопасност, не само за гъвкавост, но и двойна изолация и висока устойчивост на UV лъчи, всички са подходящи за използване в приложения на открито.

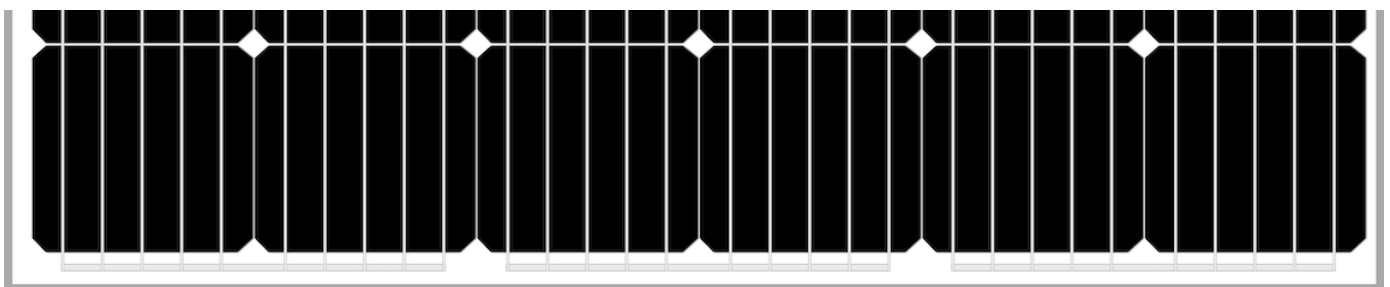
КОНТРОЛ НА КАЧЕСТВОТО Осъществяваме контрол на качеството на три нива:

- Регулярни инспекции, гарантиращи качеството на суровините.
- Контрол на качеството при производствения процес.
- Контрол на качеството на крайния продукт, подсиурен чрез инспекции и тестове за надеждност и производителност.

ГАРАНЦИИ Производствените ни бази работят в съответствие с:

- ISO 9001, in terms of Quality Systems and Business.
- ISO 14001, in terms of Environmental Management Systems.
- OHSAS 18001, in terms of Management Systems Health and Safety.

СЕРТИФИКАТИ Модулите са сертифицирани от международно признати лаборатории и са доказателство за стриктното ни придържане към международните стандарти за безопасност, дългосрочно изпълнение и цялостното качество на продуктите.



ПРОИЗВОДИТЕЛ



SOLAR INNOVA GREEN TECHNOLOGY, S.L.

N.I.F.: ESB-54.627.278
Paseo de los Molinos, 12
03660 - NOVELDA (Alicante) SPAIN

T/F: +34965075767
E: info@solarinnova.net
W: www.solarinnova.net



ФОТОВОЛТАИЧЕН МОДУЛ

Серия СТАНДАРТ Препратка SI-ESF-M-M156-48 Тип МОНОКРИСТАЛНИ

PV КЛЕТКИ

ЕЛЕКТРИЧЕСКИ ХАРАКТЕРИСТИКИ

ЕЛЕКТРИЧЕСКИ ХАРАКТЕРИСТИКИ			ТОПЛИНИ ХАРАКТЕРИСТИКИ		
Размер	мм	156,75 x 156,75 ±0,5	Tk Напрежение	%/K	-0,36
Дебелина	µм	210 ±20	Tk Ток	%/K	0,07
Преден	[-]	Si3N4 антирефлексно покритие	Tk Мощност	%/K	-0,38
Преден	[+]	Алуминиева (Al-BSF)			

PV МОДУЛИ

ЕЛЕКТРИЧЕСКИ ХАРАКТЕРИСТИКИ

УСЛОВИЯ НА STC

Параметър	[Pmpp]	Wp	225	230	235	240	±3%
Максимална мощност	[Pmpp]	Wp	225	230	235	240	±3%
Допустимо отклонение	[Pmpp]	Wp		0/+5			
Напрежение при максимална мощност	[Vmpp]	V	26,16	26,26	26,45	26,83	IEC 60904-1
Ток при максимална мощност	[Impp]	A	8,62	8,75	8,87	8,93	IEC 60904-3
Напрежение при празен ход	[Voc]	V	31,92	32,13	32,33	32,72	±2%
Ток късо съединение	[Isc]	A	9,34	9,41	9,48	9,55	±4%
Максимално напрежение на системата	[Vsyst]	V	1500 / 1000				IEC / UL
Предпазител	[Icf]	A	15				
Ефективност	[ηm]	%	17,19	17,52	17,89	18,27	
Фактор попълване	[FF]	%	75,63	75,98	76,54	76,68	

STC (Стандартни Условия на Изпитване): Радиация: 1000 W/m² + Клетъчна температура: 25° C + Качество на въздуха: 1,5

УСЛОВИЯ НА NMOT

Параметър	[Pmpp]	Wp	166	169	173	177	IEC 61215
Максимална мощност	[Pmpp]	Wp	166	169	173	177	IEC 61215
Напрежение при максимална мощност	[Vmpp]	V	23,82	23,91	24,08	24,43	
Ток при максимална мощност	[Impp]	A	7,00	7,11	7,20	7,25	
Напрежение при празен ход	[Voc]	V	29,18	29,37	29,55	29,91	
Ток късо съединение	[Isc]	A	7,57	7,63	7,69	7,75	

NMOT (Номинална Работна Температура на Клетката): Радиация: 800 W/m² + Температура на въздуха: 20° C + Качество на въздуха: 1,5 + Скорост на вятъра: 1 m/s

ЕЛЕКТРИЧЕСКИ ХАРАКТЕРИСТИКИ

МОДУЛИ	ШИРИНА (X)	ВИСОЧИНА (Y)	ПЛОЩ
Размер	992	1322	1,31 m ²
КЛЕТКИ			
Размер	156,75	156,75	0,02 m ²
Количество	6	8	48 единици

КОМПОНЕНТИ

МАТЕРИАЛ	КОЛИЧЕСТВО	ДЕБЕЛИНА (Z)	ОПИСАНИЕ	ПЛЪТНОСТ	ОБЩО ТЕГЛО
Рамка	1 единици	35 мм	Al 6065-T5	1,23 kg/m ²	1,61 kg
Съкло	1 единици	3,2 мм	Сприхав	8,10 kg/m ²	10,62 kg
Лист херметизация	1 единици	0,38 мм	EVA	0,40 kg/m ²	0,53 kg
Busbars	5 единици	0,2 мм	CuSn6	0,10 kg/m ²	0,12 kg
PV клетки	48 единици	0,21 мм	sc-Si	0,20 kg/m ²	0,24 kg
Лист херметизация	1 единици	0,38 мм	EVA	0,40 kg/m ²	0,53 kg
Задно парче	1 единици	0,5 мм	TPT	0,47 kg/m ²	0,61 kg
Съединителна кутия	1 единици	10 мм	Monopolar	0,10 kg/m ²	0,10 kg
Диоди (Байпас)	4 единици			0,01 kg/m ²	0,02 kg
Кабели (+/-)	2 единици	4 мм ²	900 mm	0,10 kg/m ²	0,20 kg
Конектори	2 единици	MC4-T4	препратка PVC-IP67	0,05 kg/m ²	0,10 kg
ОБЩО		35 мм		11,16 kg/m²	14,68 kg

ТОПЛИНИ ХАРАКТЕРИСТИКИ

ТЕМПЕРАТУРЕН КОЕФИЦИЕНТ	МОНОКРИСТАЛНИ
Температурен коефициент – Ток късо съединение	α [Isc] 0,0814 %/° C
Температурен коефициент – Напрежение при празен ход	β [Voc] -0,3910 %/° C
Температурен коефициент – Максимална мощност	γ [Pmpp] -0,5141 %/° C
Температурен коефициент – Ток максимална мощност	[Impp] 0,1000 %/° C
Температурен коефициент – Напрежение при максимална мощност	[Vmpp] -0,3800 %/° C
Номинална Работна Температура на Клетката	[NMOT] + 47 ± 2 ° C

ОТКЛОНЕНИЯ

Работна температура	- 40 / + 85 °C	Размери на съкло	< ± 2,5 mm	EN 12543-5
Напрежение –ел. Изолация	3000 V	Съкло симетрия	< ± 3 mm	EN 12543-5
Относителна влажност	0 / 100 %	Раздробяване на единичен низ от клетки	< ± 1 mm	EN 12543-6
Устойчивост на вятър	2400 Pa	245 kg/m ²		IEC 61215
Товароустойчив коефициент	5400 Pa	551 kg/m ²	Максимална устойчивост на градушка	Ø 28 23 m/s IEC 61215
Проводимост на земята	≤ 0.1 Ω		Съпротивление	≥ 100 Ω

КЛАСИРАНЕ

Приложение	A Клас	IEC 61730	Замърсяване	Степен	1	IEC 61730
безопасност	II Клас	IEC 61140 IEC 61730	Материална	Група	I	IEC 61730
Пожароустойчивост	C Клас	ANSI/UL 790 IEC 61730	безопасност	Фактор	1.5	IEC 61730

ПРОИЗВОДИТЕЛ



SOLAR INNOVA GREEN TECHNOLOGY, S.L.
 N.I.F.: ESB-54.627.278
 Paseo de los Molinos, 12
 03660 - NOVELDA (Alicante) SPAIN

T/F: +34965075767
 E: info@solarinnova.net
 W: www.solarinnova.net



ФОТОВОЛТАИЧЕН МОДУЛ

Серия СТАНДАРТ Препратка SI-ESF-M-M156-48 Тип МОНОКРИСТАЛНИ

РИСУНКА



СЪЕДИНИТЕЛНА КУТИЯ

Позиция Предна - Заден ■ Граница - Ос (X) ■ Ос (Y) -

МОДУЛИ

ПРЕДНА

ОБРАТНО



ШИРИНА (X) 992 мм

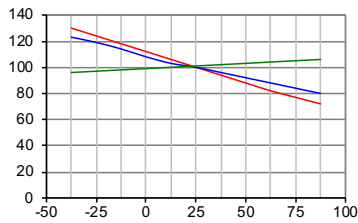
ВИСОКО (Y) 1322 мм

ПРОИЗВОДИТЕЛНОСТ

КЛЕТКИ

ТЕМПЕРАТУРА

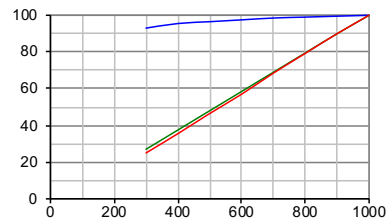
Температура в зависимост от I_{sc}, V_{oc} и P_{max}



Температура на клетките (°C)
 --- P_{max} --- V_{oc} --- I_{sc}

ИЗЛЪЧВАНЕ

Излъчване в зависимост от I_{sc}, V_{oc} и P_{max}
 (температура на клетките: 25° C)

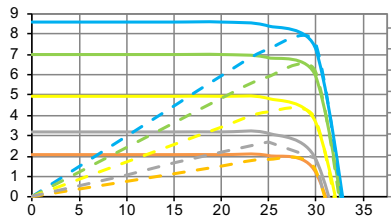


Излъчване (W/m²)
 --- V_{oc} --- I_{sc} --- P_{max}

МОДУЛИ

ТЕМПЕРАТУРА

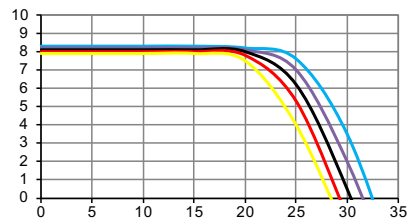
Електротехника Изпълнение
 (температура на клетките: 25° C)



Волтаж (V)

--- I-V 1000 W/m ²	--- P-I 1000 W/m ²
--- I-V 800 W/m ²	--- P-I 800 W/m ²
--- I-V 600 W/m ²	--- P-I 600 W/m ²
--- I-V 400 W/m ²	--- P-I 400 W/m ²
--- I-V 200 W/m ²	--- P-I 200 W/m ²

IV-ИЗЛЪЧВАНЕ



Волтаж (V)

I-V (-25°C) I-V (0°C) I-V (+25°C) I-V (+50°C) I-V (+75°C)

СЛЪНЧЕВ СИМУЛАТОР

Клас ААА IEC 60904-9 Несигурност на измерването на ± 3 %

ЕЛЕКТРИЧНО ИЗМЕРВАНЕ

УСЛОВИЯ НА STC		УСЛОВИЯ НА NMOT	
Радиация	1000 W/m ²	Радиация	800 W/m ²
Клетъчна температура	25 °C	Температура на въздуха	20 °C
Качество на въздуха	1,5	Качество на въздуха	1,5
	ASTM G173	Скорост на вятъра	1 m/s
	ASTM 1036		

ПРОИЗВОДИТЕЛ



SOLAR INNOVA GREEN TECHNOLOGY, S.L.

N.I.F.: ESB-54.627.278
 Paseo de los Molinos, 12
 03660 - NOVELDA (Alicante) SPAIN

T/F: +34965075767
 E: info@solarinnova.net
 W: www.solarinnova.net

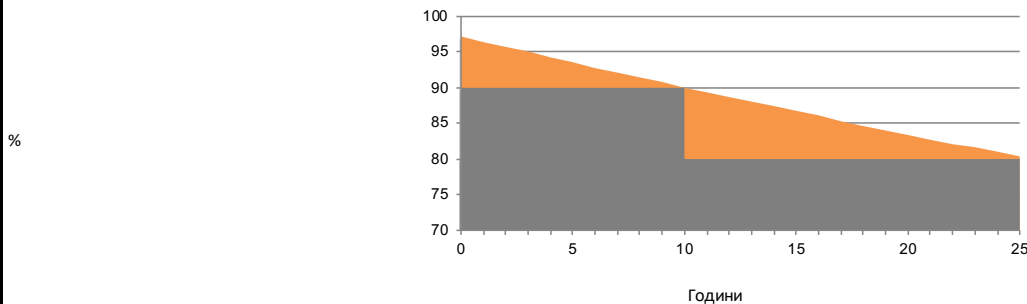


ФОТОВОЛТАИЧЕН МОДУЛ

Серия СТАНДАРТ Препратка SI-ESF-M-M156-48 Тип МОНОКРИСТАЛНИ

ГАРАНЦИЯ

ГАРАНЦИЯ ЗА ЛИНЕЙНО ПРЕДСТАВЯНЕ



За производствени дефекти	12	Години.	
За изпълнение	90 %	от номиналната мощност след	12 години работа,
	80 %	от номиналната мощност след	25 години работа.
Продължителност на живота	> 30	Години.	

ИНФОРМАЦИЯ ЗА ОКОЛНАТА СРЕДА

Слънчеви Часове Пик	6 day		kWh	Въглища	Бензин/Газ	Комбинирано
Средно радиация	1000 W/ m ²		1	0,961	0,828	0,372 kg/CO ₂
Генерирана енергия	1,35 kWh/ ден	Избягвайте емисиите на CO ₂	ден	1,30	1,12	0,50 kg/CO ₂
	41 kWh/ месец		месец	39,01	33,61	15,10 kg/CO ₂
	494 kWh/ година		година	474,58	408,90	183,71 kg/CO ₂

СЕРТИФИКАТИ

ISO 9001	Системи за управление на качеството.
ISO 14001	Системи за управление по отношение на околната среда.
OHSAS 18001	Системи за управление на здравето и безопасността при работа.
CE	Директива 2014/35/ЕС на Европейския парламент и на Съвета от 26 февруари 2014 година за хармонизиране на законодателствата на държавите членки за предоставяне на пазара на електрически съоръжения, предназначени за използване в определени граници на напрежението текст от значение за ЕИП.
БДС-EN IEC 61215	Наземни фотоволтаични (PV) модули. Квалификация на конструкцията и одобряване на типа.
БДС-EN IEC 61730-1	Квалификации за безопасност на фотоволтаични (PV) модули. Част 1: Изисквания за конструкцията.
БДС-EN IEC 61730-2	Квалификации за безопасност на фотоволтаични модули (PV). Част 2: Изисквания за изпитванията.
БДС-EN IEC 61701	Изпитване за корозия от солена мъгла на фотоелектрически (PV) модули.
БДС-EN IEC 62716	Изпитване на корозия от амоняк на фотоволтаични (PV) модули.
БДС-EN IEC 62804-1	Photovoltaic (PV) modules - Test methods for detection of potential-induced degradation. Part 1: Crystalline silicon.
БДС-EN IEC 62790	Клемни кутии за фотоволтаични модули. Изисквания за безопасност и изпитвания.
БДС-EN IEC 62852	Щепселни съединения за приложение при постоянно напрежение във фотоволтаични системи. Изисквания за безопасност и изпитвания.
UL 1703	Стандарт за фотоволтаични модули и панели с плоска плоскост.



ПАКЕТИРАНЕ

КОНТЕЙНЕР 20			КОНТЕЙНЕР 40'HQ		
PANELS X PALLET	PALLETS	TOTAL	PANELS X PALLET	PALLETS	TOTAL
-	-	-	26	22	572

БДС-EN IEC 62759-1 Изпитване на транспортиране на фотоволтаични (PV) модули. Част 1: Транспортиране и доставка на опаковани модули.

ИНФОРМАЦИЯ ЗА ИЗНОС

HS код	85414020	TARIC код	8541409021
--------	----------	-----------	------------

КОМЕНТАРИ

СЪОБЩЕНИЕ

Спецификациите и техническите данни могат да бъдат обект на промяна без предизвестие.
 Този факт лист отговаря на изискванията, изложени в EN 50380:2018.