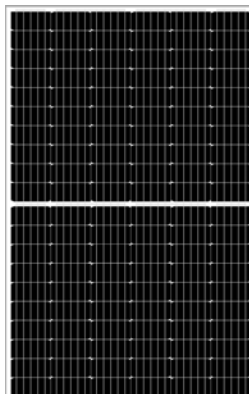





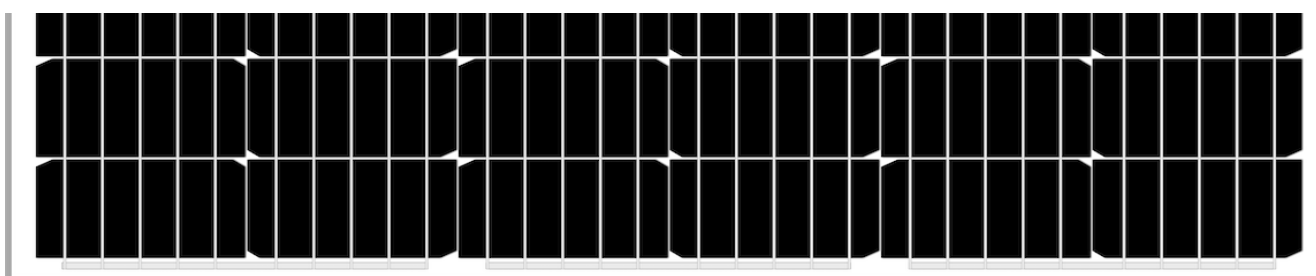
## AURINKOPANEELIT

Sarja	STANDARDI	Viite	SI-ESF-M-M156-120	Tyyppi	YKSIKITEINEN
-------	-----------	-------	-------------------	--------	--------------

## ESITTELY



- MATERIAALEJA** Solar Innova käyttää uusinta materiaaleja valmistaa aurinkopanee.
- KÄYTTÄÄ** Meidän moduulit ovat ihanteellisia tahansa sovellus, joka käyttää valosähköinen vaikutus kuin puhtaana energialähteenä, koska sen minimaalinen kemiallisen saastumisen eikä meluhaittoja.
- ETU** Edessä moduuli sisältää karkaistua aurinko lasi:  
 Korkea transmissiviteetti.  
 Matala heijastavuus.  
 Alhainen rautapitoisuus.
- AURINKOKENNOT** Paneelit on valmistettu erittäin puhtaasta yksikiteisestä piistä ns Czochralski menetelmällä (CZ). Menetelmän hyöty on aurinkokennon hyötysuhteen kasvu, sillä yhdenmukainen kiderakenne vähentää rekombinaatiota.
- Jokainen kenno on erikseen mitattu ja sovitettu paneeliin.
- Sen suorituskyky on erinomainen koko valonspektrin alueella, erityisen korkeilla saannoilla heikossa valaistuksessa tai pilvisyydestä suoraan auringonvaloon (haja säteily).
- KAPSELOINTI** Kennomatriisiin ympäröi molemmin puolin:  
 EVA (Etyleeni-Vinyyli Asetaatti).
- TAUSTAKERROS** Moduulin takana on muovipolymeeri (Tedlar), joka tarjoaa täydellisen suojan ja tiivisteet ympäristökemikkejöitä ja sähköeristystä vastaan.
- RAAMIRAKENNE** Rakennetta tukee anodisoitu alumiiniraami, jossa myös kiinnitysreijitys. Rakenteessa on huomioitu paneelin monikäyttöisyys, sekä järjestelmän laajennettavuus.
- KYTKENTÄRASIA** KytKentäkotelo on kestävä muovia. Pölytiivis ja suojattu vesisuihkulta joka suunnalta -luokitus IP67. KytKentärasia sisältää ohitusdiodeita (by-pass).
- Nämä moduulit on varustettu symmetrisiä kaapeleita pituus, joiden halkaisija kupari jakso on 4 mm ja erittäin alhainen kosketusvastus, tarkoituksena on saavuttaa mahdollisimman vähän häviötä, johdosta jännitehäviö.
- SUORITUSKYKY** Paneelin maksimi suorituskyky ja toiminta on parhaimmillaan suorassa auringon paisteessa. Nämä aurinkopaneelit on suunniteltu erityisesti teollisuus- ja asuinrakennusasennuksiin. Paneeleita käytetään myös teollisuudessa ja erityisissä turva-alan sovelluksissa.
- LAADUNVALVONTA** Meillä laadunvalvonta jaettu kolmeen elementtejä:  
 Säännölliset tarkastukset avulla voimme taata laadun raaka-aineen.  
 Laadunvalvonta on prosessi meidän valmistusmenetelmien.  
 Laadunvalvonta valmiiden tuotteiden, käymme läpi tarkastukset ja testit, luotettavuuden ja suorituskyvyn.
- TAKUU** Tuotantomme tapahtuu seuraavien laatustandardien mukaan:  
 ISO 9001, koskien laatujohtamisjärjestelmä.  
 ISO 14001, koskien ympäristöjohtamisjärjestelmän.  
 OHSAS 18001, koskien terveys ja työturvallisuus.
- SERTIFIKAATIT** Paneelien laatu on tutkittu ja tunnustettu useissa kansainvälisissä tutkimuslaboratorioissa. Paneelit täyttävät myös seuraavat laatu ja turvallisuus standardit.



## VALMISTAJA



SOLAR INNOVA GREEN TECHNOLOGY, S.L.

N.I.F.: ESB-54.627.278  
 Paseo de los Molinos, 12  
 03660 - NOVELDA (Alicante) SPAIN

T/F: +34965075767  
 E: info@solarinnova.net  
 W: www.solarinnova.net



## AURINKOPANEELIT

Sarja	STANDARDI	Viite	SI-ESF-M-M156-120	Tyyppi	YKSIKITEINEN
-------	-----------	-------	-------------------	--------	--------------

## AURINKOKENNOT

## CARACTERÍSTICAS ELÉTRICAS

Tyyppi	Monofacial	sc-Si	LÄMPÖTILAKERROIN		
MEKAANISET OMINAISUUDET			LÄMPÖTILAKERROIN		
Koko	mm	156,75 x 78,375 ±0,5	Tk Jännite	%/K	-0,36
Paksuus	µm	210 ±20	Tk Virta	%/K	0,07
Etuosa	[-]	Si3N4 heijastuksenestopinnoite	Tk Teho	%/K	-0,38
Takaisin	[+]	Alumiininen (Al-BSF)			

## AURINKOKENNOT

## SÄHKÖISET OMINAISUUDET

## STC-EHDOT

Maksimiteho	[Pmpp]	Wp	285	290	295	300	±3%
Tehotoleranssi	[Pmpp]	Wp	0/+5				
Jännite maksimiteholla	[Vmpp]	V	32,52	32,64	33,00	33,36	IEC 60904-1
Virta maksimiteholla	[Impp]	A	8,75	8,87	8,93	8,99	IEC 60904-3
Tyhjäkäyntijännite	[Voc]	V	32,64	32,64	40,34	40,68	±2%
Oikosulkuvirta	[Isc]	A	9,23	9,34	9,36	9,39	±4%
Järjestelmän maksimijännite	[Vsyst]	V	1500 / 1000				IEC / UL
Ohitusdiodi	[Icf]	A	15				
Hyötysuhde	[%]	%	17,13	17,42	17,74	18,05	
Täyttökerroin	[FF]	%	94,48	95,01	78,02	78,48	

STC (Testausolosuhteet): Säteilyvoimakkuus: 1000 W/m<sup>2</sup> + Kennon lämpötila: 25° C + Ilmamassa: 1,5

## NMOT-EHDOT

Maksimiteho	[Pmpp]	Wp	210	213	217	221	IEC 61215
Jännite maksimiteholla	[Vmpp]	V	29,61	29,72	30,05	30,37	
Virta maksimiteholla	[Impp]	A	7,11	7,20	7,25	7,30	
Tyhjäkäyntijännite	[Voc]	V	29,83	29,83	36,87	37,18	
Oikosulkuvirta	[Isc]	A	7,48	7,57	7,59	7,62	

NMOT (Aurinkopaneel Nimellinen Toimintalämpötila): Säteilyvoimakkuus: 800 W/m<sup>2</sup> + Ilma lämpötila: 20° C + Ilmamassa: 1.5 + Tuulen nopeus: 1 m/s

## MEKAANISET OMINAISUUDET

PANEELIT	LEVEYS (X)	KORKEUS (Y)	ALUE
Koko	992	1675	1,66 m <sup>2</sup>
KENNOT			
Koko	156,75	78,38	0,01 m <sup>2</sup>
Määrä	6	20	1,47 m <sup>2</sup>

## OSAT

MATERIAALIT	MÄÄRÄ	PAKSUUS (Z)	KUVAUS	TIHEYS	KOKONAISPAINO
Runko	1 kpl	35 mm	Al 6065-T5	1,23 kg/m <sup>2</sup>	2,04 kg
Lasia	1 kpl	3,2 mm	Karkaistua	8,10 kg/m <sup>2</sup>	13,46 kg
Kapselointi	1 kpl	0,38 mm	EVA	0,40 kg/m <sup>2</sup>	0,67 kg
Busbars	5 kpl	0,2 mm	CuSn6	0,10 kg/m <sup>2</sup>	0,15 kg
Aurinkokennot	120 kpl	0,21 mm	sc-Si	0,20 kg/m <sup>2</sup>	0,29 kg
Kapselointi	1 kpl	0,38 mm	EVA	0,40 kg/m <sup>2</sup>	0,67 kg
Taustakerros	1 kpl	0,5 mm	TPT	0,47 kg/m <sup>2</sup>	0,78 kg
KytKentärasia	1 kpl	10 mm	Monopolar	0,10 kg/m <sup>2</sup>	0,10 kg
Ohitusdiodi (ohittaa)	10 kpl			0,01 kg/m <sup>2</sup>	0,02 kg
Kaapeli (+/-)	2 kpl	4 mm <sup>2</sup>	900 mm	0,10 kg/m <sup>2</sup>	0,20 kg
Liittimet	2 kpl	MC4-T4 type	PVC-IP67	0,05 kg/m <sup>2</sup>	0,10 kg
<b>YHTEENSÄ</b>		<b>35 mm</b>		<b>12,53 kg/m<sup>2</sup></b>	<b>18,48 kg</b>

## LÄMPÖTILAOMINAISSUDET

LÄMPÖTILAKERROIN	YKSIKITEINEN
Oikosulkuvirta lämpötilakerroin	$\alpha$ [Isc] 0,0814 %/° C
Tyhjäkäyntijännite lämpötilakerroin	$\beta$ [Voc] -0,3910 %/° C
Maksimiteho lämpötilakerroin	$\gamma$ [Pmpp] -0,5141 %/° C
Maksimiteho sähkövirta lämpötilakerroin	[Impp] 0,1000 %/° C
Maksimiteho tehojännite lämpötilakerroin	[Vmpp] -0,3800 %/° C
Aurinkopaneel Nimellinen Toimintalämpötila	[NMOT] + 47 ± 2 ° C

## TOLERANSSIT

Käyttölämpötila	-40 / + 85 °C	Lasin ulottuvuus	< ± 2,5 mm	EN 12543-5
Dielectrisen jännitteen kestävyys	3000 V	Lasin symmetriatoleranssi	< ± 3 mm	EN 12543-5
Suhteellinen kosteus	0 / 100 %	Solun yksittäisen merkkijonon	< ± 1 mm	EN 12543-6
Tuulikuorma	2400 Pa			IEC 61215
Mekaaninen kantavuus	5400 Pa	Suurin rakekestävyys	Ø 28	23 m/s IEC 61215
Maan johtavuus	≤ 0.1 Ω	Vastus	≥ 100 Ω	

## LUOKITUKSET

Hakemus	A Luokka	IEC 61730	Saastuminen	Aste	1	IEC 61730
Sähkösuojaus	II Luokka	IEC 61140 IEC 61730	Materiaali	Ryhmä	I	IEC 61730
Paloluokka	C Luokka	ANSI/UL 790 IEC 61730	Turvallisuus	Tekijä	1.5	IEC 61730



## AURINKOPANEELIT

Sarja	STANDARDI	Viite	SI-ESF-M-M156-120	Tyyppi	YKSIKITEINEN
-------	-----------	-------	-------------------	--------	--------------

## PIIRUSTUS



## PANEELIT

Asento	Etuosa	-	Takaosa	■	Reunus	-	Akseli (X)	■	Akseli (Y)	-
--------	--------	---	---------	---	--------	---	------------	---	------------	---

## KYTKENTÄRASIA

## ETUOSA

## TAKAISEN



LEVEYS (X)	992	mm
------------	-----	----

KORKEUS (Y)	1675	mm
-------------	------	----

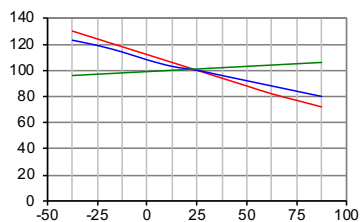
## SUORITUSKYKY

## KENNOT

## LÄMPÖTILA

Lämpötila riippuen Isc, Voc ja Pmax

Isc, Voc, Pmax Normalisoitu (%)

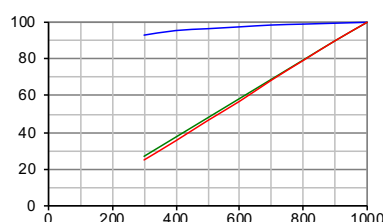


Solu lämpötila (°C)

--- Pmax --- Voc --- Isc

## IRRADIANSSI

Irradianssi riippuen Isc, Voc ja Pmax (solu lämpötila: 25° C)



Irradianssi (W/m2)

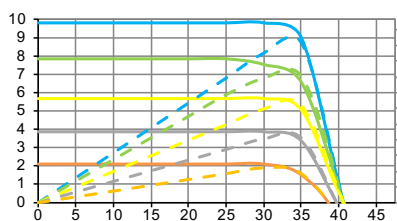
--- Voc --- Isc --- Pmax

## PANEELIT

## LÄMPÖTILA

Sähköiset Suorituskyky (solu lämpötila: 25° C)

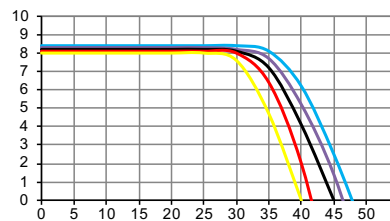
Sähkövirta (A)



Jännite (V)

--- I-V 1000 W/m2	--- P-I 1000 W/m2
--- I-V 800 W/m2	--- P-I 800 W/m2
--- I-V 600 W/m2	--- P-I 600 W/m2
--- I-V 400 W/m2	--- P-I 400 W/m2
--- I-V 200 W/m2	--- P-I 200 W/m2

## IV-IRRADIANSSI



Jännite (V)

I-V (-25°C) I-V (0°C) I-V (+25°C) I-V (+50°C) I-V (+75°C)

Teho (W)

## AURINKOSIMULAATTORIN

Luokka	AAA	IEC 60904-9	Virta mittausepävarmuus on sisällä	± 3 %
--------	-----	-------------	------------------------------------	-------

## MITTAUSTEN

## STC-EHDOT

## NMOT-EHDOT

Säteilyvoimakkuus	1000 W/m2	IEC 60904-1	Säteilyvoimakkuus	800 W/m2	IEC 61215
Kennon lämpötila	25 °C	IEC 60904-3	Ilma lämpötila	20 °C	
Ilmamassa	1,5	ASTM G173	Ilmamassa	1,5	ASTM G173-03
		ASTM 1036	Tuulen nopeus	1 m/s	

## VALMISTAJA



SOLAR INNOVA GREEN TECHNOLOGY, S.L.

N.I.F.: ESB-54.627.278

Paseo de los Molinos, 12

03660 - NOVELDA (Alicante) SPAIN

T/F: +34965075767

E: info@solarinnova.net

W: www.solarinnova.net

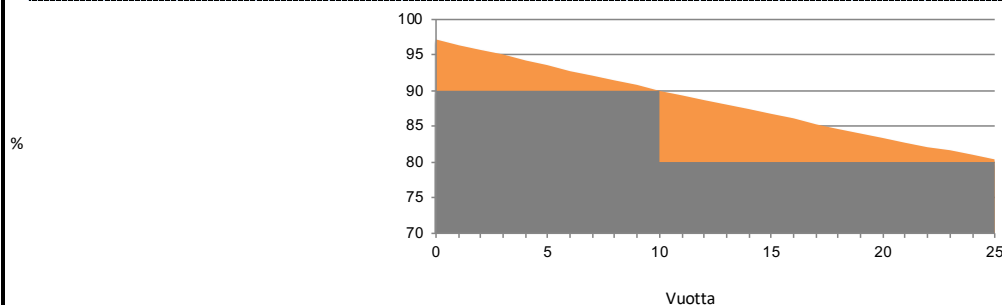


## AURINKOPANEELIT

Sarja STANDARDI Viite SI-ESF-M-M156-120 Tyyppi YKSIKITEINEN

## STANDARD TAKUUT

## LINEARIN TOIMINNAN TAKUU



Valmistusvirheet	12 vuotta.			
Suorituskyky	90 %	nimellistehosta jälkeen	12	vuoden toiminnan,
	80 %	nimellistehosta jälkeen	25	vuoden toiminnan.
Elinikä	> 30 vuotta.			

## YMPÄRISTÖTIEDOT

Aurinkoajan huippu	6 päivä				kWh	Kivihilli	Bensiini/Kaasu	Yhdistetty
Keskimääräinen säteilyvoimakkuus	1000 W/ m2				1	0,961	0,828	0,372 kg/CO2
Tuotettu energia	1,71 kWh/ päivä	Välttää			päivä	1,64	1,41	0,64 kg/CO2
	51 kWh/ kuukausi	päästöt			kuukausi	49,22	42,41	19,05 kg/CO2
	623 kWh/ vuosi	CO2			vuosi	598,86	515,98	231,82 kg/CO2

## SERTIFIKAATIT

ISO 9001	Laadunhallintajärjestelmät.
ISO 14001	Ympäristöjärjestelmät.
OHSAS 18001	Työterveys- ja turvallisuusjohtamisjärjestelmät.
CE	Euroopan Parlamentin ja Neuvoston Direktiivi 2014/35/EU, annettu 26 päivänä helmikuuta 2014, tietyllä jännitealueella toimivien sähkölaitteiden asettamista saataville markkinoilla koskevan jäsenvaltioiden lainsäädännön yhdenmukaistamisesta.
FI-EN IEC 61215	Maanpäälliset valokennomoduulit - Suunnittelukelpoisuus ja tyyppihyväksyntä.
FI-EN IEC 61730-1	Aurinkosähkömoduulin turvallisuuskelpoisuus - Osa 1: Rakentamista koskevat vaatimukset.
FI-EN IEC 61730-2	Aurinkosähkömoduulin turvallisuuskelpoisuus - Osa 2: Vaatimukset testaukselle.
FI-EN IEC 61701	Aurinkosähkömoduulin - Sumutuskorroosiotesti.
FI-EN IEC 62716	Aurinkosähkömoduulin - Ammoniakin korroosiotestaus.
FI-EN IEC 62790	Aurinkosähkömoduulin liitäntäasiat - Turvallisuusvaatimukset ja testit.
FI-EN IEC 62804-1	Aurinkosähkömoduulin - Testausmenetelmät potentiaalisen hajoamisen havaitsemiseksi. Osa 1: Kiteinen pii.
FI-EN IEC 62852	Liitännät DC-sovellukseen aurinkosähköjärjestelmissä - Turvallisuusvaatimukset ja testi.
UL 1703	Vakio liitteessä aurinkosähkömoduulissa ja paneeleissa.



## PAKKAAMINEN

KONTTI 20			KONTTI 40' HQ		
PANELS X PALLET	PALLETS	TOTAL	PANELS X PALLET	PALLETS	TOTAL
-	-	-	26	22	572

IEC 62759-1 Aurinkosähkömoduulin - Kuljetuskoe - Osa 1: Moduulipakettien kuljetus ja kuljetus.

## VIENTITIEDOT

HS-koodi 85414020 TARIC-koodi 8541409021

## HUOMAUTUKSET

## ILMOITUS

Pid.t.mme oikeuden spesifikaation muutuksiin ilman ennakoilmoitusta.

Tämä käyttöturvallisuustiedote täyttää vaatimukset EN 50380:2018.