




## AURINKOPANEELIT

Sarja	BIPV-LATTIA	Viite	SI-ESF-M-BIPV-RD-M156-28	Tyyppi	YKSIKITEINEN
-------	-------------	-------	--------------------------	--------	--------------

## ESITTELY



## MATERIAALEJA

Solar Innova käyttää uusinta materiaaleja valmistaa aurinkopanee.

## KÄYTTÄÄ

Meidän moduulit ovat ihanteellisia tahansa sovellus, joka käyttää valosähköinen vaikutus kuin puhtaana energialähteenä, koska sen minimaalinen kemiallisen saastumisen eikä meluhaittoja.

## ETU

Edessä moduuli sisältää karkaistua aurinko lasi:

- Korkea transmissiviteetti.
- Matala heijastavuus.
- Alhainen rautapitoisuus.

## AURINKOKENNOT

Paneelit on valmistettu erittäin puhtaasta yksikiteisestä piistä ns Czochralski menetelmällä (CZ). Menetelmän hyöty on aurinkokennon hyötysuhteen kasvu, sillä yhdenmukainen kiderakenne vähentää rekombinaatiota.

Jokainen kenno on erikseen mitattu ja sovitettu paneeliin.

Sen suorituskyky on erinomainen koko valonspektrin alueella, erityisen korkeilla saannoilla heikossa valaistuksessa tai pilvisyydestä suoraan auringonvaloon (haja säteily).

## KAPSELOINTI

Kennomatriisin ympäröi molemmin puolin:

- PVB (Polivinyylibutiraali).

## TAUSTAKERROS

Moduulin takana on karkaistua lasi, joka tarjoaa täydellisen suojan ja tiivistet ympäristötekijöitä ja sähköeristystä vastaan.

## KYTKENTÄRASIA

Kytchentäkotelo on kestävä muovia. Pölytiivis ja suojattu vesisuihkulta joka suunnalta -luokitus IP67. Kytchentärasia sisältää ohitusdiodeita (by-pass).

Nämä moduulit on varustettu symmetrisiä kaapeleita pituus, joiden halkaisija kupari jakso on 4 mm ja erittäin alhainen kosketusvastus, tarkoituksena on saavuttaa mahdollisimman vähän häviötä, johdosta jännitehäviö.

## SUORITUSKYKY

Paneelin maksimi suorituskyky ja toiminta on parhaimmillaan suorassa auringon paisteessa. Nämä aurinkopaneelit on suunniteltu erityisesti teollisuus- ja asuinrakennusasennuksiin. Paneeleita käytetään myös teollisuudessa ja erityisissä turva-alan sovelluksissa.

## LAADUNVALVONTA

Meillä laadunvalvonta jaettu kolmeen elementtejä:

- Säännölliset tarkastukset avulla voimme taata laadun raaka-aineen.
- Laadunvalvonta on prosessi meidän valmistusmenetelmien.
- Laadunvalvonta valmiiden tuotteiden, käymme läpi tarkastukset ja testit, luotettavuuden ja suorituskyvyn.

## TAKUU

Tuotantomme tapahtuu seuraavien laatustandardien mukaan:

- ISO 9001, koskien laatujohtamisjärjestelmä.
- ISO 14001, koskien ympäristöjohtamisjärjestelmän.
- OHSAS 18001, koskien terveys ja työturvallisuus.

## SERTIFIKAATIT

Paneelien laatu on tutkittu ja tunnustettu useissa kansainvälisissä tutkimuslaboratorioissa. Paneelit täyttävät myös seuraavat laatu ja turvallisuus standardit.



## VALMISTAJA



SOLAR INNOVA GREEN TECHNOLOGY, S.L.

N.I.F.: ESB-54.627.278  
 Paseo de los Molinos, 12  
 03660 - NOVELDA (Alicante) SPAIN

T/F: +34965075767  
 E: info@solarinnova.net  
 W: www.solarinnova.net



## AURINKOPANEELIT

Sarja	BIPV-LATTIA	Viite	SI-ESF-M-BIPV-RD-M156-28	Tyyppi	YKSIKITEINEN
-------	-------------	-------	--------------------------	--------	--------------

AURINKOKENNOT  
CARACTERÍSTICAS ELÉTRICAS

Tyyppi	Monofacial		sc-Si
Maksimiteho	[Pmpp]	Wp	5,20
Jännite maksimiteholla	[Vmpp]	V	0,56
Virta maksimiteholla	[Impp]	A	9,25
Tyhjäkäyntijännite	[Voc]	V	0,67
Oikosulkuvirta	[Isc]	A	9,78
Hyötysuhde	[ηc]	%	21,16
MEKAANISET OMINAISUUDET			LÄMPÖTILAKERROIN
Koko	mm	156,75 x 156,75 ±0,25	Tk Jännite %/K -0,36
Paksuus	μm	180 ±20	Tk Virta %/K 0,07
Etuosa	[-]	Si3N4 heijastuskenestopinnoite	Tk Teho %/K -0,38
Takaisin	[+]	Alumiininen (Al-BSF)	

AURINKOKENNOT  
SAHKÖISET OMINAISUUDET  
STC-EHDOT

Maksimiteho	[Pmpp]	Wp	146	±3% (*)
Teho valinta	[Pmpp]	Wp	0/±5	
Jännite maksimiteholla	[Vmpp]	V	15,76	IEC 60904-1
Virta maksimiteholla	[Impp]	A	9,25	IEC 60904-3
Tyhjäkäyntijännite	[Voc]	V	18,70	±3% (*)
Oikosulkuvirta	[Isc]	A	9,78	±4% (*)
Järjestelmän maksimijännite	[Vsyst]	V	1500 / 1000	IEC / UL
Ohitusdiodi	[Icf]	A	20	
Hyötysuhde	[ηm]	%	12,79	
Täyttökero	[FF]	%	79,63	
STC (Testausolosuhteet): Säteilyvoimakkuus: 1000 W/m <sup>2</sup> + Kennon lämpötila: 25° C + Ilmamassa: 1,5 * (LID huomioon ottaen sertifiointiviranomaisen tehoalue)				

## NMOT-EHDOT

Maksimiteho	[Pmpp]	Wp	107	IEC 61215
Jännite maksimiteholla	[Vmpp]	V	14,35	
Virta maksimiteholla	[Impp]	A	7,51	
Tyhjäkäyntijännite	[Voc]	V	17,10	
Oikosulkuvirta	[Isc]	A	7,93	
NMOT (Aurinkopaneel Nimellinen Toimintalämpötila): Säteilyvoimakkuus: 800 W/m <sup>2</sup> + Ilma lämpötila: 20° C + Ilmamassa: 1.5 + Tuulen nopeus: 1 m/s				

## MEKAANISET OMINAISUUDET

PANEELIT	LEVEYS (X)	KORKEUS (Y)	ALUE	MAKSIMITEHO/ALUE
Koko - Lasia-1	792	x	1437 mm	1,14 m <sup>2</sup>
Koko - Lasia-2	792	x	1437 mm	1,14 m <sup>2</sup>
KENNOT				
Koko	156,75	x	156,75 mm	0,02 m <sup>2</sup>
Välimatka - Yläreunaan			210 mm	
Solujen välinen etäisyys	15	x	15 mm	
Välimatka - Vasen	60			
Välimatka - Oikea	60			
Välimatka - Alhaalla			125 mm	
Määrä	4	x	7	28 kpl
				0,69 m <sup>2</sup>

## OSAT

MATERIAALIT	MÄÄRÄ	PAKSIUS (Z)	KUVAUS	TIHEYYS	KOKONAISPAINO
Lasia-1	1 kpl	8 mm	Karkaistua	20,25 kg/m <sup>2</sup>	23,04 kg
Kapselointi	1 kpl	0,76 mm	PVB	0,81 kg/m <sup>2</sup>	0,92 kg
Busbars	5 kpl	1 mm	CuSn6	0,10 kg/m <sup>2</sup>	0,07 kg
Aurinkokennot	28 kpl	0,21 mm	sc-Si	0,20 kg/m <sup>2</sup>	0,14 kg
Kapselointi	1 kpl	0,76 mm	PVB	0,81 kg/m <sup>2</sup>	0,92 kg
Lasia-2	1 kpl	8 mm	Karkaistua	20,25 kg/m <sup>2</sup>	23,04 kg
KytKentärasia	1 kpl	10 mm	Monopolar	0,10 kg/m <sup>2</sup>	0,10 kg
Ohitusdiodi (ohittaa)	3 kpl			0,01 kg/m <sup>2</sup>	0,02 kg
Kaapeli (+/-)	2 kpl	4 mm <sup>2</sup>	900 mm	0,10 kg/m <sup>2</sup>	0,20 kg
Liittimet	2 kpl	MC4-T4 type	PVC-IP67	0,05 kg/m <sup>2</sup>	0,10 kg
YHTEENSÄ		17,73 mm		42,67 kg/m <sup>2</sup>	48,56 kg

## LÄMPÖTILAOMINAISSUDET

LÄMPÖTILAKERROIN	YKSIKITEINEN
Oikosulkuvirta lämpötilakerroin	α [Isc] 0,0814 %/° C
Tyhjäkäyntijännite lämpötilakerroin	β [Voc] -0,3910 %/° C
Maksimiteho lämpötilakerroin	γ [Pmpp] -0,5141 %/° C
Maksimiteho sähkövirta lämpötilakerroin	[Impp] 0,1000 %/° C
Maksimiteho tehojännite lämpötilakerroin	[Vmpp] -0,3800 %/° C
Aurinkopaneel Nimellinen Toimintalämpötila	[NMOT] + 47 ± 2 ° C

## TOLERANSSIT

Käyttölämpötila	-40 / + 85 °C	Lasin ulottuvuus	< ± 2,5 mm	EN 12543-5
Dielectrisen jännitteen kestävyys	3000 V	Lasin symmetriatoleranssi	< ± 3 mm	EN 12543-5
Suhteellinen kosteus	0 / 100 %	Solun yksittäisen merkkijonon	< ± 1 mm	EN 12543-6
Tuulikuorma	2400 Pa			IEC 61215
Mekaaninen kantavuus	5400 Pa	Suurin rakekestävyys	∅ 35	97 m/s IEC 61215
Maan johtavuus	≤ 0.1 Ω	Vastus	≥ 100 Ω	

## LUOKITUKSET

Hakemus	A Luokka	IEC 61730	Saastuminen	Aste	1	IEC 61730
Sähkösuojaus	II Luokka	IEC 61140 IEC 61730	Materiaali	Ryhmä	I	IEC 61730
Paloluokka	A Luokka	ANSI/UL 790 IEC 61730	Turvallisuus	Tekijä	1.5	IEC 61730

## LIUKASTUMINEN

DIN 51130	R12	DIN 51097	Luokka	≥ 24°
UNE-ENV 12633	Rd > 45 Luokka	3	ASTM C-1028	



## AURINKOPANEELIT

Sarja BIPV-LATTIA Viite SI-ESF-M-BIPV-RD-M156-28 Tyyppi YKSIKITEINEN

## PIIRUSTUS



## PANEELIT

Asento Etuosa - Takaosa ■ Reunus - Akseli (X) ■ Akseli (Y) -

## KYTKENTÄRASIA

## ETUOSA

## TAKAISEN



LEVEYS (X) 792 mm

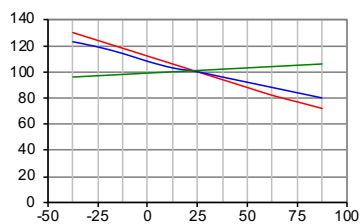
mm  
1437  
KORKEUS (Y)

## SUORITUSKYKY

## KENNOT

## LÄMPÖTILA

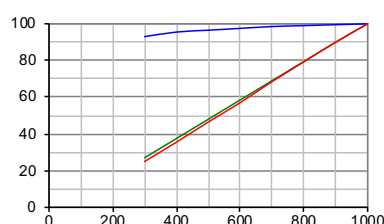
Lämpötila riippuen Isc, Voc ja Pmax



Solu lämpötila (°C)

--- Pmax --- Voc --- Isc

## IRRADIANSSI

Irradianssi riippuen Isc, Voc ja Pmax  
(solu lämpötila: 25° C)

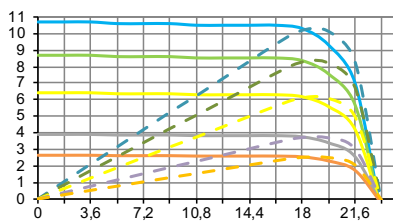
Irradianssi (W/m2)

--- Voc --- Isc --- Pmax

Isc, Voc, Pmax Normalisoitu (%)

## PANEELIT

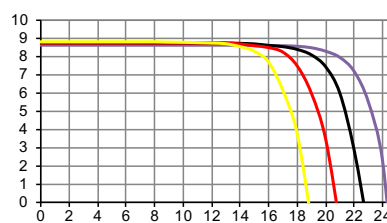
## LÄMPÖTILA

Sähköiset Suorituskyky  
(solu lämpötila: 25° C)

Jännite (V)

--- I-V 1000 W/m2	--- P-I 1000 W/m2
--- I-V 800 W/m2	--- P-I 800 W/m2
--- I-V 600 W/m2	--- P-I 600 W/m2
--- I-V 400 W/m2	--- P-I 400 W/m2
--- I-V 200 W/m2	--- P-I 200 W/m2

## IV-IRRADIANSSI



Jännite (V)

I-V (-25°C) I-V (0°C) I-V (+25°C) I-V (+50°C) I-V (+75°C)

Sähkövirta (A)

Teho (W)

## AURINKOSIMULAATTORIN

Luokka AAA IEC 60904-9 Virta mittausepävarmuus on sisällä ± 3 %

## MITTAUSTEN

## STC-EHDOT

## NMOT-EHDOT

Säteilyvoimakkuus	1000 W/m2	IEC 60904-1	Säteilyvoimakkuus	800 W/m2	IEC 61215
Kennon lämpötila	25 °C	IEC 60904-3	Ilma lämpötila	20 °C	
Ilmamassa	1,5	ASTM G173	Ilmamassa	1,5	ASTM G173-03
		ASTM 1036	Tuulen nopeus	1 m/s	

## VALMISTAJA



SOLAR INNOVA GREEN TECHNOLOGY, S.L.

N.I.F.: ESB-54.627.278

Paseo de los Molinos, 12

03660 - NOVELDA (Alicante) SPAIN

T/F: +34965075767

E: info@solarinnova.net

W: www.solarinnova.net

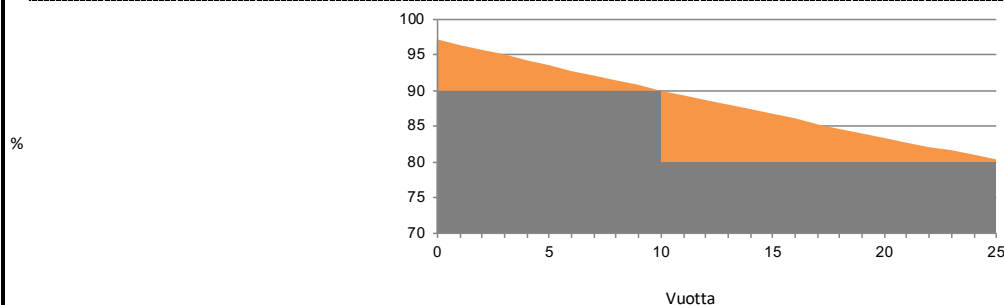


## AURINKOPANEELIT

Sarja BIPV-LATTIA Viite SI-ESF-M-BIPV-RD-M156-28 Tyyppi YKSIKITEINEN

## STANDARD TAKUUT

## LINEARIN TOIMINNAN TAKUU



Valmistusvirheet	12 vuotta.			
Suorituskyky	90 %	nimellistehosta jälkeen	12	vuoden toiminnan,
	80 %	nimellistehosta jälkeen	25	vuoden toiminnan.
Elinikä	> 30 vuotta.			

## YMPÄRISTÖTIEDOT

Aurinkoajan huippu	6 päivä		kWh	Kivihiili	Bensiini/Kaasu	Yhdistetty
Keskimääräinen säteilyvoimakkuus	1000 W/ m <sup>2</sup>			1	0,961	0,828
Tuotettu energia	0,87 kWh/ päivä	Välttää	päivä	0,84	0,72	0,32 kg/CO <sub>2</sub>
	26 kWh/ kuukausi	päästöt	kuukausi	25,19	21,70	9,75 kg/CO <sub>2</sub>
	319 kWh/ vuosi	CO <sub>2</sub>	vuosi	306,42	264,01	118,62 kg/CO <sub>2</sub>

## SERTIFIKAATIT

ISO 9001	Laadunhallintajärjestelmät.
ISO 14001	Ympäristöjärjestelmät.
OHSAS 18001	Työterveys- ja turvallisuusjohtamisjärjestelmät.
CE	Euroopan Parlamentin ja Neuvoston Direktiivi 2014/35/EU, annettu 26 päivänä helmikuuta 2014, tietyllä jännitealueella toimivien sähkölaitteiden asettamista saataville markkinoilla koskevan jäsenvaltioiden lainsäädännön yhdenmukaistamisesta.
FI-EN IEC 61215	Maanpäälliset valokennomoduulit - Suunnittelukelpoisuus ja tyyppihyväksyntä.
FI-EN IEC 61730-1	Aurinkosähkömoduulin turvallisuuskelpoisuus - Osa 1: Rakentamista koskevat vaatimukset.
FI-EN IEC 61730-2	Aurinkosähkömoduulin turvallisuuskelpoisuus - Osa 2: Vaatimukset testaukselle.
FI-EN IEC 61701	Aurinkosähkömoduulin - Sumutuskorroosiotesti.
FI-EN IEC 62716	Aurinkosähkömoduulin - Ammoniakin korroosiotestaus.
FI-EN IEC 62790	Aurinkosähkömoduulin liitäntäasiat - Turvallisuusvaatimukset ja testit.
FI-EN IEC 62804-1	Aurinkosähkömoduulin - Testausmenetelmät potentiaalisen hajoamisen havaitsemiseksi. Osa 1: Kiteinen pii.
FI-EN IEC 62852	Liitännät DC-sovellukseen aurinkosähköjärjestelmissä - Turvallisuusvaatimukset ja testi.
UL 1703	Vakio liitteessä aurinkosähkömoduulissa ja paneeleissa.



## PAKKAAMINEN

KONTTI 20			KONTTI 40' HQ		
PANELS X PALLET	PALLETS	TOTAL	PANELS X PALLET	PALLETS	TOTAL
-	-	-	26	22	572

IEC 62759-1 Aurinkosähkömoduulin - Kuljetuskoe - Osa 1: Moduulipakettien kuljetus ja kuljetus.

## VIENTITIEDOT

HS-koodi 85414020 TARIC-koodi 8541409021

## HUOMAUTUKSET

## ILMOITUS

Pid.t.mme oikeuden spesifikaation muutoksiin ilman ennakoilmoitusta.

Tämä käyttöturvallisuustiedote täyttää vaatimukset EN 50380:2018.