





ENERGIA SOLAR FOTOVOLTAICA

MÓDULOS POLICRISTALINOS - SI-ESF-M-BIPV-GG-P156-60



Solar Innova usa os últimos materiais para a fabricação de seus módulos solar.

Nossos módulos são ideais para qualquer aplicativo que usa o efeito fotoelétrico como uma fonte de energia limpa por causa da sua poluição química mínima e sem poluição sonora. Pelo projeto, pode ser integrado facilmente em qualquer instalação.

A frente do módulo contém um vidro temperado solar com alta transmissividade, baixa refletividade e baixo teor de ferro.

Estes módulos fotovoltaicos usando células polissilício (alta eficiência de células são feitas de vários cristais de silício de alta pureza) para transformar a energia da radiação solar em eletricidade DC. Cada célula é classificado eletricamente para otimizar o comportamento do módulo.

O circuito celular é laminada com EVA (Acetato de Vinila) como um encapsulante. A parte traseira do módulo contém um vidro temperado com baixo teor de ferro.

A caixa de junção com IP67, é feito de plásticos resistentes a altas temperaturas e que contém terminais, os terminais de ligação e de by-pass diodos. Estes módulos são fornecidos com cabos simétricos de comprimento, com uma secção de diâmetro cobre de 4 mm e uma muito baixa resistência de contato, projetado para atingir as perdas mínimas de queda de tensão.

Nossos módulos cumprir todos os requisitos de segurança, não só flexibilidade mas também de isolamento duplo e alta resistência aos raios UV, para todos os que são adequados para uso em aplicações no exterior.

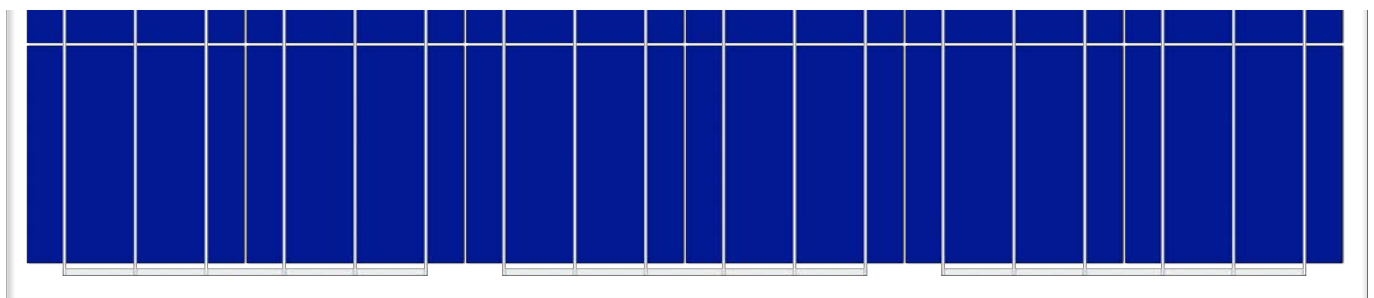
GARANTIAS

Nossas instalações de produção foram elaboradas em conformidade com as disposições da norma ISO 9001:2008, ISO 14001:2004 e OHSAS 18001:2007.

Nós temos um controle de qualidade dividido em três elementos:

- ✓ Inspeções regulares nos permitem garantir a qualidade da matéria-prima.
- ✓ Controle de qualidade no processo de nossos processos de fabricação.
- ✓ Controle de qualidade dos produtos acabados, que por inspeção e teste de confiabilidade e desempenho.

Nossos módulos de PV são certificados por laboratórios reconhecidos internacionalmente e são a prova da nossa adesão estrita às normas internacionais de segurança, desempenho a longo prazo e qualidade geral dos produtos.












ENERGIA SOLAR FOTOVOLTAICA

MÓDULOS POLICRISTALINOS - SI-ESF-M-BIPV-GG-P156-60

CARACTERÍSTICAS ELÉTRICAS (STC)					
Potência máxima (Pmpp)	Wp	265	270	275	280
Tolerância	Wp	0 ~ + 5			
Tensão de potência máxima (Vmpp)	Volts	31	31,4	31,8	32,2
Corrente de potência máxima (Impp)	Ampères	8,56	8,61	8,66	8,7
Tensão de circuito aberto (Voc)	Volts	37	37,4	37,8	38,2
Corrente de curto-circuito (Isc)	Ampères	9,31	9,38	9,44	9,51
Tensão máxima do sistema (Vsyst)	Volts	600 (UL) / 1.500 (IEC)			
Diodos (By-pass)	Quantidade	6			
Máximo fusíveis em série	Ampères	15			
Efficiencia (ηm)	%	16,2	16,5	16,9	17,2
Factor de Forma	%	≥ 73			

STC:	 Radiação: 1.000 W/m ²	 Temperatura do módulo: 25° C	 Qualidade do ar: 1,5
------	--	--	--

CARACTERÍSTICAS ELÉTRICAS (NOCT)					
Potência máxima (Pmpp)	Wp	193	197	201	205
Tensão de potência máxima (Vmpp)	Volts	28,2	28,4	28,6	28,8
Corrente de potência máxima (Impp)	Ampères	6,85	6,93	7,01	7,09
Tensão de circuito aberto (Voc)	Volts	34,1	34,4	34,7	35,0
Corrente de curto-circuito (Isc)	Ampères	7,54	7,61	7,68	7,75

NOCT:	 Radiação: 800 W/m ²	 Temperatura do ar: 20° C	 Qualidade do ar: 1,5	 Velocidade do vento: 1 m/s
-------	---	---	---	---

CARACTERÍSTICAS MECÂNICAS			
Tamanho	Altura	1.632 mm	64,25 polegadas
	Largura	976 mm	38,42 polegadas
	Espessura	25 mm	0,98 polegadas
Peso	Neto	22,5 kg	54,01 libras
Estrato anterior	Material	Vidro temperado e texturado de alta transmissividade	
	Espessura	2,5 ± 0,2 mm	0,09 polegadas
Células	Tipo	Policristalline	
	Quantidade	6 x 10 unidades	
	Tamanho	156 x 156	6 polegadas
Conexão em série	Quantidade	60 unidades	
Conexão em paralelo	Quantidade	1 unidade	
Encapsulante	Material	EVA	
	Espessura	0,50 ± 0,03 mm	0,020 ± 0,0012 polegadas
Parte posterior	Material	Vidro temperado	
	Espessura	2,5 ± 0,2 mm	0,098 ± 0,008 polegadas
Caixa de junção	Material	PVC	
	Proteção	IP67	
	Isolamento	Contra a humidade e intempéries	
Cabos	Tipo	Simétrico de comprimento	
	Comprimento	900 mm	35,4 polegadas
	Seção de cobre	4 mm	0,006 polegadas ²
	Características	Baixa resistência de contato Perdas mínimas para a queda de tensão	
Conectores	Material	PVC	
	Tipo	MC4	
	Proteção	IP67	

CARACTERÍSTICAS TÉRMICAS		
Coefficiente de temperatura corrente de curto-circuito α (Isc)	%/° C	+ 0,0825
Coefficiente de temperatura tensão de circuito aberto β (Voc)	%/° C	- 0,4049
Coefficiente de temperatura de potência máxima γ (Pmpp)	%/° C	- 0,4336
Coefficiente de temperatura corrente de potência máxima (Impp)	%/° C	+ 0,10
Coefficiente de temperatura tensão de potência máxima (Vmpp)	%/° C	- 0,38
NOCT (Temperatura de Funcionamiento Nominal da Célula)	° C	+ 47 ± 2



ENERGIA SOLAR FOTOVOLTAICA

MÓDULOS POLICRISTALINOS - SI-ESF-M-BIPV-GG-P156-60

TOLERANCIAS			
Temperatura de trabalho	° C	° F	- 40 ~ + 85 - 40 ~ + 185
Tensão isolamento dieléctrico	Volts		3.000
Umidade relativa	%		0 ~ 100
Resistência ao vento	m/s		60
	kg/m ²	Pa	245 2.400
	libras/pés ²		491,56
Resistência mecânica	kg/m ²	Pa	551 5.400 (IEC)
	libras/pés ²		75,2 3.600 (UL)
	Classe		C
Resistência ao fogo	Classe		C

MEDIÇÕES EFECTUADAS EM CONFORMIDADE COM AS NORMAS EN 60904-3 E ASTM E1036, CORRIGIDA PARA AS CONDIÇÕES DE TESTE PADRÃO (STC)		
Qualidade do ar/Distribuição espectral	AM	1,5 ASTM G173-03e1 (2008)
Intensidade luminosa/Radiação	W/m ²	1.000
Temperatura da célula	° C	25

MEDIÇÕES REALIZADAS EM SIMULADOR SOLAR	
Classificação	AAA (conforme IEC 60904-4)
Incerteza de medição de energia	± 3 %

CARACTERÍSTICAS ESTRUTURAIS	
Células	Alta eficiência camada anti-reflexo de Nitreto de Silício.
Condutores Elétricos	Plano de Cobre (Cu) embebido em uma liga de Estanho (Sn) e Prata (Ag), o que melhora a soldabilidade.
Soldagem	Celulares e motoristas em parcelas para liberar o estresse.
Laminado	Composta por fachada de vidro ultra claro temperado, encapsulante EVA células incorporação termofixas e isolamento elétrica na parte traseira formada por um vidro temperado.
Caixa de Junção	Com rápida conexão e mangueiras anti-erro. Inclui um diodo bypass, graças intercambiáveis para o sistema de fiação não tem soldas, todos os contatos elétricos são feitos por pressão, evitando assim a possibilidade de juntas de solda fria.


CARACTERÍSTICAS DE TRABALHO	
- O poder das células solares é variável no final do processo de produção. As especificações de energia diferentes destes módulos refletem essa dispersão.	
- Células cristalinas durante os primeiros meses de exposição à luz, poderá ocorrer uma degradação da luz, o que poderia diminuir o valor da potência máxima do módulo de até 3%.	
- As células, em condições normais de funcionamento, chegar a uma temperatura acima as condições padrão de medição de laboratório. TONC é uma medida quantitativa do aumento. TONC medição é realizada nas seguintes condições: radiação de 0,8 kW/m ² , temperatura ambiente de 20° C e velocidade do vento de 1 m/s.	
- Os dados eléctricos refletem valores típicos dos módulos e laminados, medido no terminal de saída no final do processo de fabricação.	

GARANTIAS		
Garantia para defeitos de fabricação	Anos	12
Garantia de desempenho	Potência Nominal Mínima %/Ano	90 % nos 10 anos, 80 % nos 25 anos.

CERTIFICADOS			



ENERGIA SOLAR FOTOVOLTAICA
MÓDULOS POLICRISTALINOS - SI-ESF-M-BIPV-GG-P156-60



DETALHES DA CONSTRUÇÃO

SUPERFÍCIE EXTERIOR

De vidro temperado 2,5 mm
 baixa em ferro para uma alta
 transmitância óptica

EVA (Etil Vinil Acetato)

Acetato de vinila

SUPERFÍCIE EXTERIOR

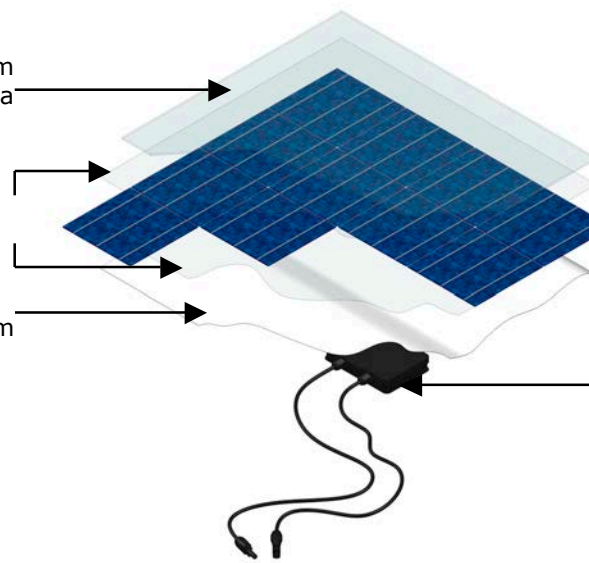
Vidro temperado de 2,5 mm
 com baixo teor de ferro

CÉLULAS DE SILÍCIO

Policristalino

CAIXA DE JUNÇÃO

Com fechos rápidos e cabo
 flexível duplo e isolado com
 diodos de by-pass

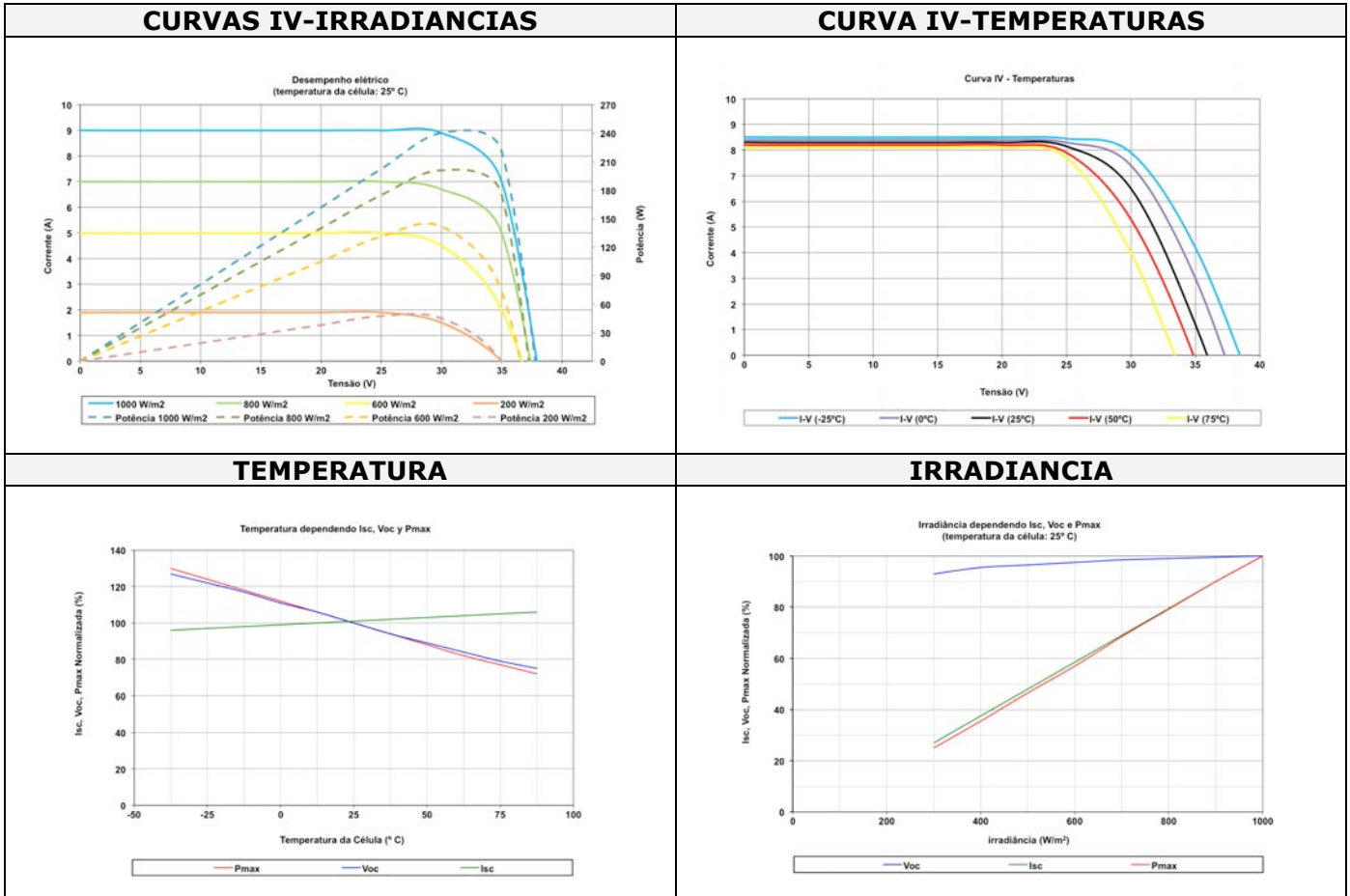




ENERGIA SOLAR FOTOVOLTAICA

MÓDULOS POLICRISTALINOS - SI-ESF-M-BIPV-GG-P156-60

EFICIÊNCIA





ENERGIA SOLAR FOTOVOLTAICA

MÓDULOS POLICRISTALINOS - SI-ESF-M-BIPV-GG-P156-60

EMBALAGEM E TRANSPORTE



Paletes (cada paleta grande dispõe con 18 módulos a 9 caixas)	Tamanho	1.700 x 1.150 x 2.140 mm (20' GP)
		1.700 x 1.150 x 2.510 mm (40' GP)
	Painel	40 unidades/paleta (20' GP)
		48 unidades/paleta (40' GP)
	Peso paletes (Vazio)	165 kg (20' GP)
		250 kg (40' GP)



Container 20' GP	Tamanho	5,898 x 2,352 x 2,393 m	20' x 8' x 8'6"
	Painel	240 unidades	
	Paletes	6 unidades	
	Peso (Net)	20 kg x 40 unidades + 165 kg = 965 kg	
	Peso (Bruto)	965 kg x 6 paletes = 5.790 kg	



Container 40' GP (cada paleta grande dispõe con 4 módulos a 2 caixas)	Tamanho	12,025 x 2,352 x 2,393 m	40' x 8' x 8'6"
	Painel	728 unidades	
	Paletes	26 unidades	
	Peso (Net)	20 kg x 48 unidades + 250 kg = 1.210 kg	
	Peso (Bruto)	1.210 kg x 13 paletes = 15.730 kg	