



ΦΩΤΟΒΟΛΤΑΪΚΑ ΠΛΑΙΣΙΑ

Σειρά

ΓΥΑΛΙ/ΓΥΑΛΙ



Αναφορά

SI-ESF-M-BIPV-GG-P156-120

Τύπος

ΠΟΛΥΚΡΥΣΤΑΛΛΙΚΑ

ΕΙΣΑΓΩΓΗ



ΥΛΙΚΑ

Solar Innova χρησιμοποιεί τις τελευταίες υλικά για την κατασκευή φωτοβολταϊκών πλαισίων.

ΧΡΗΣΗ

Τα στοιχεία μας είναι ιδανικό για κάθε εφαρμογή που χρησιμοποιεί το φωτοηλεκτρικό φαινόμενο ως μια καθαρή πηγή ενέργειας, λόγω της ελάχιστης χημικής ρύπανσης και χωρίς ηχορύπανση.

ΕΜΠΡΟΣΘΙΟ

Το μπροστινό μέρος της μονάδας περιέχει ένα σκληρυμένο ηλιακό γυαλί με:

- Υψηλή μεταδοτικότητα.
- Χαμηλή ανακλαστικότητα.
- Χαμηλή περιεκτικότητα σε σίδηρο.

Φ/Β ΚΥΤΤΑΡΑ

Αυτά τα Φ/Β στοιχεία χρησιμοποιούν πολυκρυσταλλικά στοιχεία πυριτίου υψηλής απόδοσης, (οι κυψέλες αποτελούνται από πολλά κρύσταλλο πυριτίου, υψηλής καθαρότητας) για να μετασχηματίσουν την ενέργεια του φωτός του ήλιου σε ηλεκτρική ενέργεια.

Κάθε κύτταρο είναι έτσι σχεδιασμένο, για να βελτιστοποιεί την συμπεριφορά της ενότητας (πάνελ) που ανήκει.

Η απόδοσή του είναι εξαιρετική σε όλο το εύρος φάσματος φωτός, με ιδιαίτερα υψηλές αποδόσεις σε καταστάσεις χαμηλού φωτισμού ή θολότητα σε άμεσο ηλιακό φως (διάχυτη ακτινοβολία).

ΈΝΔΟΧΟ

Το κύκλωμα κυψελών είναι τοποθετημένο σε στρώματα χρησιμοποιώντας ως ένδοχο:

- EVA (Οξικό άλας Αιθυλενίου-Βινυλίου).
- POE (Πολυολεφίνη).
- PVB (Πολυβινυλοβουτυράλη).

ΟΠΙΣΘΙΟ

Το πίσω μέρος της μονάδας περιέχει ένα γυαλί με συγκόλληση, το οποίο παρέχει πλήρη προστασία και μόνωση, ενάντια στους περιβαλλοντικούς παράγοντες και ηλεκτρικής μόνωσης.

ΚΟΥΤΙ ΣΥΝΔΕΣΗΣ

Τα κιβώτια συνδέσεων με IP67, κατασκευάζονται από υψηλής θερμοκρασίας ανθεκτικά πλαστικά και περιέχουν τερματικά, συνδέσμους τερματικών και διόδους προστασίας (πανάκαμψης).

Αυτά τα δομοστοιχεία παρέχονται με συμμετρικά μήκη καλωδίου, με διάμετρο χαλκού 4 mm και εξαιρετικά χαμηλή αντίσταση επαφής, όλα σχεδιασμένα για να επιτυγχάνουν τις ελάχιστες απώλειες τάσης.

ΕΚΤΕΛΕΣΗ

Ενότητες μας πληρούν όλες τις απαιτήσεις ασφαλείας όχι μόνο ευελξία, αλλά και διπλή μόνωση και υψηλή αντοχή στις υπεριώδεις ακτίνες, είναι όλα κατάλληλα για χρήση σε εξωτερικούς χώρους.

ΕΛΕΓΧΟΣ ΠΟΙΟΤΗΤΑΣ

Ο Ποιοτικός μας έλεγχος ορίζεται από τρία στάδια:

- Τακτικές επιθεωρήσεις εξασφαλίζουν την ποιότητα της πρώτης ύλης.
- Ποιοτικός έλεγχος στο στάδιο των διαδικασιών κατασκευής.
- Ποιοτικός έλεγχος των τελικών προϊόντων, μέσω επιθεωρήσεων και ελέγχων της αξιοπιστίας και της απόδοσης.

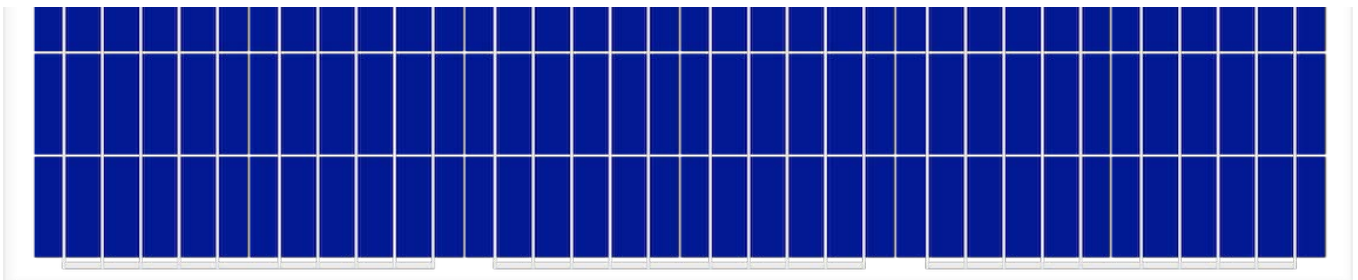
ΕΓΓΥΗΣΕΙΣ

Οι εγκαταστάσεις παραγωγής, έχουν κατασκευαστεί σύμφωνα με τις προδιαγραφές:

- ISO 9001, από την άποψη των Συστημάτων Ποιότητας και Επιχειρηματικής.
- ISO 14001, στο βαθμό που τα Συστήματα Περιβαλλοντικής Διαχείρισης.
- OHSAS 18001, σχετικά με Συστήματα Διαχείρισης Υγείας και Ασφάλειας.

ΠΙΣΤΟΠΟΙΗΤΙΚΑ

Τα Φωτοβολταϊκά Πλαίσια μας είναι πιστοποιημένα, από διεθνώς - αναγνωρισμένα εργαστήρια, και είναι απόδειξη της αυστηρής εμμονής μας στα διεθνή πρότυπα ποιότητας, της μακροπρόθεσμης απόδοσης και της γενικής ποιότητας των προϊόντων μας.



ΚΑΤΑΣΚΕΥΑΣΤΗΣ



SOLAR INNOVA GREEN TECHNOLOGY, S.L.

N.I.F.: ESB-54.627.278

Paseo de los Molinos, 12

03660 - NOVELDA (Alicante) SPAIN

T/F: +34965075767

E: info@solarinnova.net

W: www.solarinnova.net



ΦΩΤΟΒΟΛΤΑΪΚΑ ΠΛΑΙΣΙΑ

Σειρά	ΓΥΑΛΙ/ΓΥΑΛΙ	Αναφορά	SI-ESF-M-BIPV-GG-P156-120	Τύπος	ΠΟΛΥΚΡΥΣΤΑΛΛΙΚΑ
-------	-------------	---------	---------------------------	-------	-----------------

ΚΥΨΕΛΕΣ

Τύπος	Monofacial	mc-Si			
ΧΑΡΑΚΤΗΡΙΣΤΙΚΑ ΘΕΡΜΟΚΡΑΣΙΑΣ			ΧΑΡΑΚΤΗΡΙΣΤΙΚΑ ΘΕΡΜΟΚΡΑΣΙΑΣ		
Μέγεθος	mm	156,75 x 78,375 ±0,5	Tk Τάση	%/K	-0,36
Πάχος	μm	210 ±20	Tk Ρεύμα	%/K	0,07
Εμπρός	[-]	Αντίσωμα αντανάκλασης Si3N4	Tk Ισχύς	%/K	-0,38
Πίσω	[+]	Αλουμίνιο (Al-BSF)			

ΦΩΤΟΒΟΛΤΑΪΚΑ ΠΛΑΙΣΙΑ

ΗΛΕΚΤΡΙΚΑ ΧΑΡΑΚΤΗΡΙΣΤΙΚΑ

STC ΣΥΝΘΗΚΕΣ

Μέγιστη Ισχύς	[Pmpp]	Wp	275	279	285	290	±3% (*)
Επιλογή ισχύος	[Pmpp]	Wp	0/+5				
Τάση στην Μέγιστη Ισχύ	[Vmpp]	V	31,92	32,16	32,52	32,88	IEC 60904-1
Ρεύμα στην Μέγιστη Ισχύ	[Impp]	A	8,60	8,69	8,76	8,82	IEC 60904-3
Τάση Ανοικτού Κυκλώματος	[Voc]	V	38,95	39,36	39,75	40,10	±3% (*)
Ρεύμα Βραχυκυκλώματος	[Isc]	A	9,16	9,15	9,20	9,27	±4% (*)
Μέγιστη Τάση Συστήματος	[Vsyst]	V	1500 / 1000				
Μέγιστη Σειρά Ασφαλειών	[Icf]	A	15				
Αποδοτικότητα	[ηm]	%	16,52	16,82	17,14	17,45	
Συντελεστής Μορφής	[FF]	%	76,97	77,56	77,86	77,99	

STC (Πρότυπες Συνθήκες Δοκιμής):

Ακτινοβολία: 1000 W/m² + Θερμοκρασία κυψέλης: 25° C + Ατμοσφαιρική μάζα: 1,5

* (Λαμβάνοντας υπόψη το LID, το εύρος ισχύος της αρχής πιστοποίησης)

NMOT ΣΥΝΘΗΚΕΣ

Μέγιστη Ισχύς	[Pmpp]	Wp	202	206	210	214	IEC 61215
Τάση στην Μέγιστη Ισχύ	[Vmpp]	V	29,06	29,28	29,61	29,94	
Ρεύμα στην Μέγιστη Ισχύ	[Impp]	A	6,98	7,06	7,11	7,16	
Τάση Ανοικτού Κυκλώματος	[Voc]	V	35,60	35,97	36,33	36,65	
Ρεύμα Βραχυκυκλώματος	[Isc]	A	7,43	7,42	7,46	7,52	

NMOT (Ονομαστικό λειτουργούν Θερμοκρασία Πάνελ): Ακτινοβολία: 800 W/m² + Θερμοκρασία αέρα: 20° C + Ατμοσφαιρική μάζα: 1,5 + Ταχύτητα ανέμου: 1 m/s

ΧΑΡΑΚΤΗΡΙΣΤΙΚΑ ΘΕΡΜΟΚΡΑΣΙΑΣ

ΠΛΑΙΣΙΑ	ΠΛΑΤΟΣ (X)		ΥΨΗΛΟΣ (Y)	ΠΕΡΙΟΧΗ
Μέγεθος	992	x	1675	mm
ΚΥΨΕΛΕΣ				
Μέγεθος	156,75	x	78,38	mm
Ποσότητα	6	x	20	= 120 einheiten

ΣΥΣΤΑΤΙΚΑ

ΥΛΙΚΟ	ΠΟΣΟΤΗΤΑ	ΠΑΧΟΣ (Z)	ΠΕΡΙΓΡΑΦΗ	ΠΥΚΝΟΤΗΤΑ	ΣΥΝΟΛΙΚΟ ΒΑΡΟΣ
Γυαλί-1	1 μονάδες	3,2 mm	Σκληρυμένο	8,10 kg/m ²	13,46 kg
Ένδοχο	1 μονάδες	0,38 mm	EVA	0,40 kg/m ²	0,67 kg
Busbars	5 μονάδες	0,2 mm	CuSn6	0,10 kg/m ²	0,15 kg
Κυψέλες	120 μονάδες	0,21 mm	mc-Si	0,50 kg/m ²	0,74 kg
Ένδοχο	1 μονάδες	0,38 mm	EVA	0,40 kg/m ²	0,67 kg
Γυαλί-2	1 μονάδες	3,2 mm	Σκληρυμένο	8,10 kg/m ²	13,46 kg
Κουτί Σύνδεσης	1 μονάδες	10 mm	Μονοποляр	0,10 kg/m ²	0,10 kg
Δίοδοι (By-pass)	10 μονάδες			0,01 kg/m ²	0,02 kg
Καλώδια (+/-)	2 μονάδες	4 mm ²	900 mm	0,10 kg/m ²	0,20 kg
Σύνδεσμοι	2 μονάδες	MC4-T4 typ	PVC-IP67	0,05 kg/m ²	0,10 kg
ΣΥΝΟΛΙΚΟ		7,37 mm		17,79 kg/m ²	29,56 kg

ΧΑΡΑΚΤΗΡΙΣΤΙΚΑ ΘΕΡΜΟΚΡΑΣΙΑΣ

ΧΑΡΑΚΤΗΡΙΣΤΙΚΑ ΘΕΡΜΟΚΡΑΣΙΑΣ			ΠΟΛΥΚΡΥΣΤΑΛΛΙΚΑ
Συντελεστής Θερμοκρασίας Ρεύματος Βραχυκυκλώματος	α	[Isc]	0,0825 %/° C
Συντελεστής Θερμοκρασίας Τάση Ανοικτού Κυκλώματος	β	[Voc]	-0,4049 %/° C
Συντελεστής Θερμοκρασίας Μέγιστης Ισχύος	γ	[Pmpp]	-0,4336 %/° C
Συντελεστής Θερμοκρασίας Ρεύμα στην Μέγιστη Ισχύ		[Impp]	0,1000 %/° C
Συντελεστής Θερμοκρασίας Τάσης στην Μέγιστη Ισχύος		[Vmpp]	-0,3800 %/° C
Ονομαστικό λειτουργούν Θερμοκρασία Πάνελ		[NMOT]	+ 47 ± 2 ° C

ΑΝΟΧΕΣ

Θερμοκρασία Λειτουργίας	- 40 / + 85 °C	Διαστάσεις γυαλιού	< ± 2,5 mm	EN 12543-5
Τάση Απομόνωση Διηλεκτρική	3000 V	Γυαλία συμμετρία	< ± 3 mm	EN 12543-5
Υγρασία Αναφοράς	0 / 100 %	Διακυτταρική συμμετρία	< ± 1 mm	EN 12543-6
Αντίσταση Ανέμου	2400 Pa	Μέγιστη αντοχή σε χαλαρά	∅ 35	97 m/s
Μηχανική φέρουσα ικανότητα	5400 Pa	Αντίσταση	≥ 100 Ω	IEC 61215
Αγωγιμότητα στο έδαφος	≤ 0,1 Ω			

ΤΑΞΙΝΟΜΗΣΗ

Εφαρμογή	A Klasse	IEC 61730	Βαθμός	1	IEC 61730
Ηλεκτρική προστασία	II Klasse	IEC 61140 IEC 61730	Υλικό	Ομάδα	I
Ασφάλεια φωτιάς	A Klasse	ANSI/UL 790 IEC 61730	Ασφάλεια	Παράγοντες	1.5



SOLAR INNOVA GREEN TECHNOLOGY, S.L.
 N.I.F.: ESB-54.627.278
 Paseo de los Molinos, 12
 03660 - NOVELDA (Alicante) SPAIN

T/F: +34965075767
 E: info@solarinnova.net
 W: www.solarinnova.net



ΦΩΤΟΒΟΛΤΑΪΚΑ ΠΛΑΪΣΙΑ

Σειρά: ΓΥΑΛΙ/ΓΥΑΛΙ Αναφορά: SI-ESF-M-BIPV-GG-P156-120 Τύπος: ΠΟΛΥΚΡΥΣΤΑΛΛΙΚΑ

ΛΕΠΤΟΜΕΡΕΙΕΣ ΚΑΤΑΣΚΕΥΗΣ

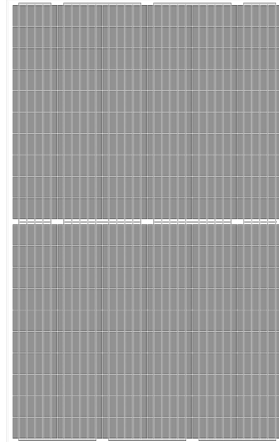

ΚΟΥΤΙ ΣΥΝΔΕΣΗΣ

Θέση: Εμπροσ - Εμπροσθιο - Οπισθιο - (X) άξονα - (Y) άξονα -

ΠΛΑΪΣΙΑ

ΕΜΠΡΟΣ

ΠΙΣΩ



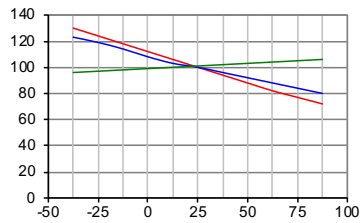
ΠΛΑΤΟΣ (X) 992 mm

ΥΨΗΛΟΣ (Y) 1675 mm

ΑΠΟΔΟΣΗ ΚΥΨΕΛΗΣ

ΘΕΡΜΟΚΡΑΣΙΑΣ

Θερμοκρασία, ανάλογα με I_{sc}, V_{oc} και P_{max}

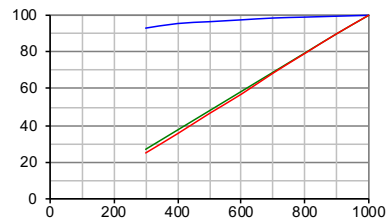


Θερμοκρασία κυψέλης (°C)

--- P_{max} --- V_{oc} --- I_{sc}

ΑΚΤΙΝΟΒΟΛΙΑ

ακτινοβολισμός ανάλογα με I_{sc}, V_{oc} και P_{max}
 (θερμοκρασία κυψέλης: 25° C)



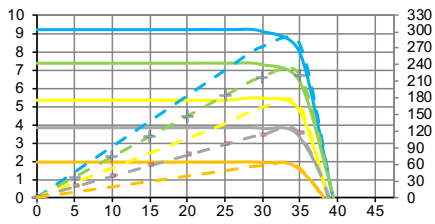
ακτινοβολισμός (W/m²)

--- V_{oc} --- I_{sc} --- P_{max}

ΠΛΑΪΣΙΑ

ΘΕΡΜΟΚΡΑΣΙΑΣ

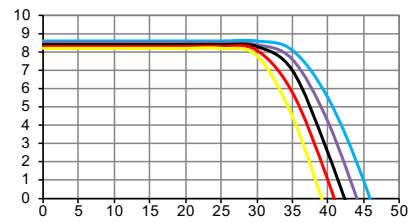
ηλεκτρική απόδοση
 (θερμοκρασία κυψέλης: 25° C)



τάσης (V)

--- I-V 1000 W/m ²	--- P-I 1000 W/m ²
--- I-V 800 W/m ²	--- P-I 800 W/m ²
--- I-V 600 W/m ²	--- P-I 600 W/m ²
--- I-V 400 W/m ²	--- P-I 400 W/m ²
--- I-V 200 W/m ²	--- P-I 200 W/m ²

IV-ΑΚΤΙΝΟΒΟΛΙΑ



τάσης (V)

I-V (-25°C) I-V (0°C) I-V (+25°C) I-V (+50°C) I-V (+75°C)

ΗΛΙΑΚΟΣ ΠΡΟΣΟΜΟΙΩΤΗΣ

Κατηγορία: AAA IEC 60904-9 Αβεβαιότητα μετρήσεων ισχύος ± 3 %

ΗΛΕΚΤΡΙΚΕΣ ΜΕΤΡΗΣΕΙΣ

STC ΣΥΝΘΗΚΕΣ

NMOT ΣΥΝΘΗΚΕΣ

Ακτινοβολία	1000 W/m ²	IEC 60904-1	Ακτινοβολία	800 W/m ²	IEC 61215
Θερμοκρασία κυψέλης	25 °C	IEC 60904-3	Θερμοκρασία αέρα	20 °C	
Ατμοσφαιρική μάζα	1,5	ASTM G173	Ατμοσφαιρική μάζα	1,5	ASTM G173-03
		ASTM 1036	Ταχύτητα ανέμου	1 m/s	



SOLAR INNOVA GREEN TECHNOLOGY, S.L.

N.I.F.: ESB-54.627.278

Paseo de los Molinos, 12

03660 - NOVELDA (Alicante) SPAIN

T/F: +34965075767

E: info@solarinnova.net

W: www.solarinnova.net



ΦΩΤΟΒΟΛΤΑΪΚΑ ΠΛΑΙΣΙΑ

Σειρά

ΓΥΑΛΙ/ΓΥΑΛΙ

Αναφορά

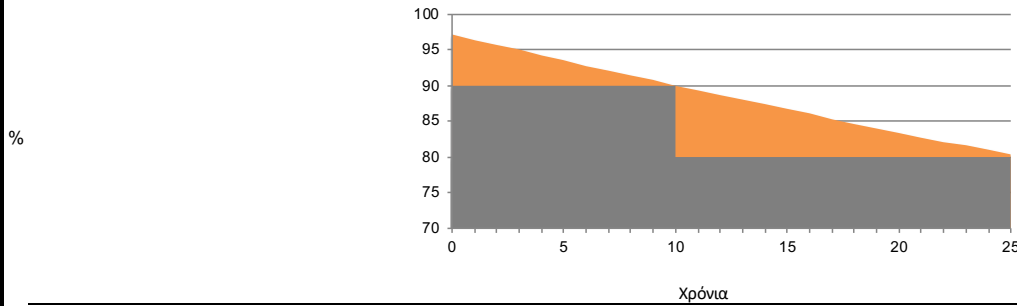
SI-ESF-M-BIPV-GG-P156-120

Τύπος

ΠΟΛΥΚΡΥΣΤΑΛΛΙΚΑ

ΕΓΓΥΗΣΕΙΣ

ΓΡΑΜΜΙΚΗ ΕΓΓΥΗΣΗ ΑΠΟΔΟΣΗΣ



Ελαττώματα Κατασκευής

12 χρόνια.

Απόδοση

90 %

της ονομαστικής ισχύος μετά από

12

χρόνια λειτουργίας,

80 %

της ονομαστικής ισχύος μετά από

25

χρόνια λειτουργίας.

Διάρκεια ζωής

> 30 χρόνια.

ΠΛΗΡΟΦΟΡΙΕΣ ΠΕΡΙΒΑΛΛΟΝΤΟΣ

Ηλιακή ώρες αιχμής

6 ημέρα

Ακτινοβολία μέση τιμή

1000 W/ m2

Ενέργεια που παράγεται

1,65 kWh/ ημέρα

49 kWh/ μήνας

601 kWh/ έτος

kWh

1

ημέρα

μήνας

έτος

Ανθρακας

0,961

1,58

47,49

577,74

Βενζίνη/Αέριο

0,828

1,36

40,91

497,78

Συνδυασμένο

0,372 kg/CO2

0,61 kg/CO2

18,38 kg/CO2

223,64 kg/CO2

ΠΙΣΤΟΠΟΙΗΣΕΙΣ

ISO 9001

Συστήματα Διαχείρισης Ποιότητας.

ISO 14001

Συστήματα περιβαλλοντικής διαχείρισης.

OHSAS 18001

Συστήματα διαχείρισης της υγείας και της ασφάλειας στην εργασία.

CE

Οδηγία 2014/35/ΕΕ του Ευρωπαϊκού Κοινοβουλίου και του Συμβουλίου, της 26ης Φεβρουαρίου 2014, για την εναρμόνιση των νομοθεσιών των κρατών μελών σχετικά με τη διαθεσιμότητα στην αγορά ηλεκτρολογικού υλικού που προορίζεται να χρησιμοποιηθεί εντός ορισμένων ορίων τάσης.

IEC/EN 61215

Φωτοβολταϊκές φωτοβολταϊκές (PV) μονάδες κρυσταλλικού πυριτίου. Προσδιορισμός σχεδιασμού και έγκριση τύπου.

IEC/EN 61730-1

Φωτοβολταϊκά (PV) χαρακτηριστικά μονάδας ασφαλείας - Μέρος 1: Απαιτήσεις για την κατασκευή.

IEC/EN 61730-2

Πιστοποίηση ασφαλείας για φωτοβολταϊκές μονάδες (PV) - Μέρος 2: Απαιτήσεις για δοκιμές.

IEC/EN 61701

Δοκιμή διάβρωσης αλατιού από φωτοβολταϊκά (PV).

IEC/EN 62716

Δομοστοιχεία φωτοβολταϊκών (PV) - Δοκιμές διάβρωσης από αμμωνία.

IEC/EN 62790

Κουτιά σύνδεσης για φωτοβολταϊκά στοιχεία - Απαιτήσεις ασφαλείας και δοκιμές.

IEC/EN 62804-1

Φωτοβολταϊκές (PV) μονάδες - Μέθοδοι δοκιμής για την ανίχνευση της υποβάθμισης που προκλήθηκε από το δυναμικό. Μέρος 1: Κρυσταλλική σιλκόνη.

IEC/EN 62852

Συνδέσεις για εφαρμογές DC σε φωτοβολταϊκά συστήματα - Απαιτήσεις ασφαλείας και δοκιμή.

UL 1703

Πρότυπο για επίπεδες φωτοβολταϊκές μονάδες και πάνελ.



ΣΥΣΚΕΥΑΣΙΑ

ΔΟΧΕΙΟ 20

ΔΟΧΕΙΟ 40' ΗQ

PANELS X PALLET	PALLETS	TOTAL	PANELS X PALLET	PALLETS	TOTAL
-	-	-	26	22	572

IEC 62759-1

Φωτοβολταϊκές μονάδες (Φ / Β) - Δοκιμές μεταφορών - Μέρος 1: Μεταφορά και αποστολή μονάδων συσκευασίας μονάδων.

ΠΛΗΡΟΦΟΡΙΕΣ ΕΞΑΓΩΓΗΣ

Κωδικό ΕΣ

85414020

Κωδικό TARIC

8541409021

ΣΧΟΛΙΑ

ΕΙΔΟΠΟΙΗΣΗ

Οι προδιαγραφές και τα τεχνικά χαρακτηριστικά μπορούν να αλλάξουν χωρίς προειδοποίηση.

Αυτό το φυλλάδιο είναι σύμφωνο με τα Πρότυπα EN 50380:2018.