MANUFACTURER

SOLAR INNOVA GREEN TECHNOLOGY, S.L.
N.I.F.: ESB-54.627.278
Paseo de los Molinos, 12
03660 - NOVELDA (Alicante) SPAIN

T/F: +34965075767
E: info@solarinnova.net
W: www.solarinnova.net

MODUŁ FOTOWOLTAICZNY

Seria	BIPV-COLORED-MARBLES	**Odniesienie**	BIPV-CL-MR-05-M158-60	**Typ**	MONOKRYSTALICZNY

WPROWADZENIE

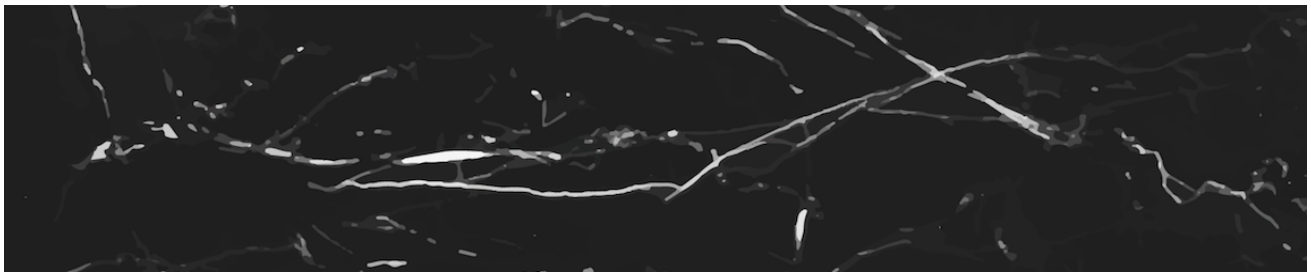



MATERIAŁY

Do produkcji swoich paneli fotowoltaicznych, Solar Innova stosuje materiały najnowszej generacji.

POSŁUGIWAĆ

Nasze moduły są idealne wszędzie tam gdzie zjawisko fotoelektryczne jest źródłem czystej energii, wskutek niskiej emisji chemicznej, zerowej kontaminacji akustycznej.

PRZEDNIA

Frontowa część modułu składa się ze szkła słonecznego hartowanego:
- Wysokim poziomie transmisji.
- Niski odblaskowości.
- Niski zawartości zawartości żelaza.

OGNIWA

W tych modułach fotowoltaicznych są zastosowane ogniwa z krzemu monokrystalicznego o wysokiej wydajności (ogniwa składają się z kryształów krzemowych o bardzo wysokiej czystości), żeby przetworzyć energię radiacji słonecznej w energię elektryczną o prądzie stałym.

Każde ogniwo jest klasyfikowane elektrycznie żeby usprawnić zachowanie modułu.

Jego działanie jest doskonałe w całym zakresie widma światła, ze szczególnie wysokimi wydajnościami w warunkach słabego oświetlenia lub zachmurzeniem w stosunku do bezpośredniego światła słonecznego

HERMETYZACJA

Układ ogniw jest laminowany stosując:
- PVB (Polivinil Butiral).



TYLNA

Z tyłu modułu znajduje się szkło hartowane, który dostarcza wysokie zabezpieczenie oraz izolację elektryczną i przeciwko warunkom atmosferycznym.

PUSZKA ŁĄCZENIOWA

Skrzynka przyłączeniowa z IP67, wykonana jest z tworzyw sztucznych odpornych na wysokie temperatury oraz zawierających terminale, zacisków przyłączeniowych i by-pass diod.

Są one dostarczane z kablami symetrycznymi o średnicy sekcji miedzi 4 mm i bardzo niskiej rezystancji styku, zaprojektowany, aby osiągnąć minimalne straty spadek napięcia.

WYSTĘP

Nasze moduły uwzględniające wszystkie zasady bezpieczeństwa, giętkości, podwójnej izolacji, wysokiej odporności na promieniowanie UV, przez wszystkie są idealne do stosowania w instalacjach pod "gołym niebem". Konstrukcja tych modułów sprawia, że ich integracja zarówno w budynkach przemysłowych, jak i mieszkalnych (jeden z najbardziej powstających sektorów na rynku fotowoltaicznym), a także w innej infrastrukturze, jest prosta i estetyczna.

KONTROLA JAKOŚCI

Stosujemy kontrolę jakości składającej się z trzech elementow:
- Okresowe inspekcje, które gwarantują jakośc surowców
- Kontrola jakości w ciągu procesu produkcyjnego.
- Kontrola jakości wykończonego produktu, wykonywana za pośrednictwem inspekcji i testów zgodności i sprawności.

GWARANCJE

Nasze fabryki zostały dostosowane do wymogów Normy:
- ISO 9001, System Zarządzania Jakością – Wymagania.
- ISO 14001, System Zarządzania Środowiskowego.
- ISO 45001, Zarządzanie Bezpieczeństwem i Higieną Pracy.

CERTYFIKATY

Nasze moduły zostały certyfikowane przez Laboratoria o uznanym międzynarodowym prestiżu i są dowodem naszych starań w przestrzeganiu międzynarodowych norm bezpieczeństwa, długoterminowej sprawności i ogólnej jakości wyrobów.

MANUFACTURER

SOLAR INNOVA GREEN TECHNOLOGY, S.L.
N.I.F.: ESB-54.627.278
Paseo de los Molinos, 12
03660 - NOVELDA (Alicante) SPAIN
T/F: +34965075767
E: info@solarinnova.net
W: www.solarinnova.net

MODUŁ FOTOWOLTAICZNY

Seria	BIPV-COLORED-MARBLES	**Odniesienie**	BIPV-CL-MR-05-M158-60	**Typ**	MONOKRYSTALICZNY

OGNIWA SŁONECZNE

CECHY ELEKTRYCZNE

Typ	Monofacial		sc-Si		

CECHY MECHANICZNE				WSPÓŁCZYNNIK TEMPERATUROWY		
Rozmiar	mm	158,75 x 158,75	±0,5	**Tk Napięcie**	%/K	-0,36
Grubość	µm	210	±20	**Tk Natężenie**	%/K	0,07
Przód	[-]	Powłoka antyrefleksyjna Si3N4		**Tk Moc**	%/K	-0,38
Powrót	[+]	Aluminiowe pole powierzchni tylnej (Al-BSF)				

MODUŁ FOTOWOLTAICZNYCH

CECHY ELEKTRYCZNE

WARUNKI STC

Moc maksymalna	[Pmpp]	Wp	277	±3% (*)
Wybór moc	[Pmpp]	%	±3	
Napięcie mocy maksymalnej	[Vmpp]	V	34,44	IEC 60904-1
Natężenie mocy maksymalnej	[Impp]	A	8,04	IEC 60904-3
Napięcie otwartego obwodu	[Voc]	V	40,64	±3% (*)
Natężenie zwarciowe	[Isc]	A	8,52	±4% (*)
Napięcie maksymalne systemu	[Vsyst]	V	1500 / 1000	IEC / UL
Bezpiecznik w szeregu	[Icf]	A	15	
Sprawność	[ηm]	%	15,51	
Współczynnik Formy	[FF]	%	79,95	

STC (Standardowe Warunki Testów): Napromieniowanie: 1000 W/m2 + Temperatura ogniwa: 25º C + Masa powietrza: 1,5

* (Biorąc pod uwagę LID, zakres mocy urzędu certyfikacji)

WARUNKI NMOT

Moc maksymalna	[Pmpp]	Wp	204	IEC 61215
Napięcie mocy maksymalnej	[Vmpp]	V	31,36	
Natężenie mocy maksymalnej	[Impp]	A	6,53	
Napięcie obwodu otwartego	[Voc]	V	37,14	
Natężenie zwarciowe	[Isc]	A	6,91	

NMOT (Nominalna Temperatura Pracy Modułu): Napromieniowanie: 800 W/m2 + Temperatura otoczenia: 20º C + Masa powietrza: 1.5 + Prędkość wiatru: 1 m/s

CECHY MECHANICZNE

MODUŁ	SZEROKOŚĆ (X)		WYSOKOŚĆ (Y)		PRZEKĄTNA		OBSZAR	MOC/OBSZAR
Rozmiar - Szkło-1	1050	x	1700	mm			1,79 m2	155 Wp/m2
Rozmiar - Szkło-2	1050	x	1700	mm			1,79 m2	
OGNIWA								
Rozmiar	158,75	x	158,75	mm	210	mm	0,03 m2	
Odległość - Górna			47	mm				
Odległość między Ogniwa	2	x	2	mm				
Odległość - Lewa	44	mm						
Odległość - Prawe	44	mm						
Odległość - Dolna			47	mm				
Ilość	6	x	10	=	60	jednostki	1,51 m2	

KOMPONENTY

MATERIAŁ	ILOŚĆ		GRUBOŚĆ (Z)		OPIS	GĘSTOŚĆ		WAGA CAŁKOWITA		ODPORNOŚĆ TERMICZNA	
Szkło-1	1	jednostki	4	mm	FTG-UClear	10,12	kg/m2	18,07	kg	0,1738	m2K/W
Hermetyzacja	1	jednostki	0,76	mm	PVB	0,81	kg/m2	1,44	kg	0,0032	m2K/W
Busbars	5	jednostki	0,2	mm	SnAgCu	0,10	kg/m2	0,15	kg		
Ogniwa	60	jednostki	0,21	mm	sc-Si	0,20	kg/m2	0,30	kg		
Hermetyzacja	1	jednostki	0,76	mm	PVB	0,81	kg/m2	1,44	kg	0,0032	m2K/W
Folia tylna	1	jednostki	0,5	mm	TPT-RAL 900	0,47	kg/m2	0,84	kg	0,0032	m2K/W
Szkło-2	1	jednostki	4	mm	FTG	10,12	kg/m2	18,07	kg	0,1738	m2K/W
Puszka łączeniowa	1	jednostki	10	mm	PVC-IP68	0,10	kg/m2	0,10	kg		
Diody (By-pass)	5	jednostki				0,01	kg/m2	0,02	kg		
Przewody (+/-)	2	jednostki	4	mm2	900 mm	0,10	kg/m2	0,20	kg		
Łączniki	2	jednostki	MC4-T4	typ	PVC-IP67	0,05	kg/m2	0,10	kg		
CAŁKOWITA			**10,23**	**mm**		**26,94**	**kg/m2**	**40,74**	**kg**	**0,36**	**m2K/W**

CECHY TERMICZNE

WSPÓŁCZYNNIK TEMPERATUROWY			MONOKRYSTALICZNY	
Współczynnik temperaturowy natężenia zwarciowego	α	[Isc]	0,0814	%/º C
Współczynnik temperaturowy napięcia otwartego obwodu	β	[Voc]	-0,3910	%/º C
Współczynnik temperaturowy mocy maksymalnej	γ	[Pmpp]	-0,5141	%/º C
Współczynnik temperaturowy natężenia mocy maksymalnej		[Impp]	0,1000	%/º C
Współczynnik temperaturowy napięcia mocy maksymalnej		[Vmpp]	-0,3800	%/º C
Nominalna Temperatura Pracy Modułu		[NMOT]	+ 47 ± 2	º C

PRZEKAZANIE TERMICZNE (U)				WSPÓŁCZYNNIK SOLARNY (G)		
Wartość Ug	2,80 W/m2 K		EN 673	**Wartość G**	0,36 %	EN 410
PRZEKAZANIE UV				**IZOLACJA AKUSTYCZNA (R)**		
Wartość UV	0,00 %	300-380 nm	EN 410	**Wartość R**	32(-1:-3)	EN 12758
TRANSMITCJA ŚWIATŁA (LT)						
Wartość LT	0,00 %	380-780 nm	EN 410	**Nieprzezroczystość**	100,00 % CIE D65	ISO 9050
ODBICIE WEWNĘTRZNA (LRe)				**ODBICIE ZEWNĘTRZNE (LRi)**		
Wartość LRe	8,00 %		EN 410	**Wartość LRi**	15,00 %	EN 410

TOLERANCJE

Temperatura pracy	- 40 / + 85 ºC			**Wymiar szkła**	< ± 2,5 mm	EN 12543-5
Napięcie izolacji dielektrycznej	3000 V			**Symetrii szkła**	< ± 3 mm	EN 12543-5
Wilgotność względna	0 / 100 %			**Odporność na pojedynczy łańcuch**	< ± 1 mm	EN 12543-6
Odporność na wiatr	15345 Pa		1565 kg/m2	**komórkowy**		IEC 61215
Zdolność obciążenia mechanicznego	15345 Pa		1565 kg/m2	**Maksymalna odporność na grad**	Ø 25 23 m/s	IEC 61215
Przewodność w ziemi	≤ 0.1 Ω			**Odporność**	≥ 100 Ω	

CLASYFIKACJA

Aplikacji	A Klasa		IEC 61730	**Zanieczyszczenia**	1 Stopień	IEC 61730
Ochrony elektrycznej	II Klasa	IEC 61140	IEC 61730	**Materiałów**	I Grupa	IEC 61730
Odporność ogniowa	A Klasa	ANSI/UL 790	IEC 61730	**Bezpieczeństwa**	1.5 Czynniki	IEC 61730

SZKŁO LAMINOWANE (EN 14449)

Odporność na uderzenia	1B1 Klasa	EN 12600	**Wysoka temperatura**	OK	EN 12543-4
Atak ręczny	P2A Klasa	EN 356	**Wilgotność**	OK	EN 12543-4

MANUFACTURER

SOLAR INNOVA GREEN TECHNOLOGY, S.L.
N.I.F.: ESB-54.627.278
Paseo de los Molinos, 12
03660 - NOVELDA (Alicante) SPAIN
T/F: +34965075767
E: info@solarinnova.net
W: www.solarinnova.net

MODUŁ FOTOWOLTAICZNY

Seria	BIPV-COLORED-MARBLES	**Odniesienie**	BIPV-CL-MR-05-M158-60	**Typ**	MONOKRYSTALICZNY

RYSUNEK

PUSZKA ŁĄCZENIOWA

Pozycja	Przód	-	Tylny	■	Granica	-	Oś (X)	■	Oś (Y)	-

MODUŁ

PRZÓD



POWRÓT



SZEROKOŚĆ (X) 1050 mm

SEKCJA

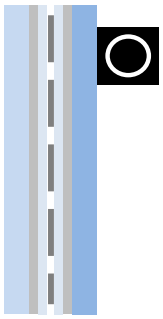

WYSOKOŚĆ (Y) 1700 mm

GRUBOŚĆ (Z) 10,23 mm

WYDAJNOŚĆ

OGNIWA

TEMPERATURY

Temperatury w zależności od Isc, Voc i Pmax

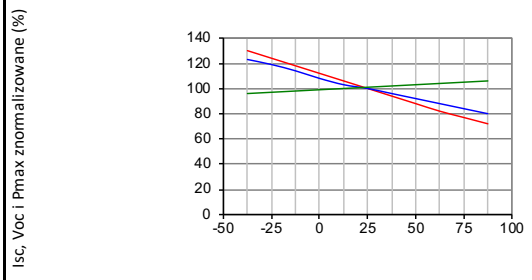

--- Pmax --- Voc --- Isc

NAPROMIENIOWANIE

Promieniowania w zależności od Isc, Voc i Pmax
(temperaturze w ogniwa: 25º C)

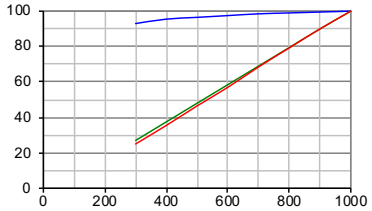

--- Voc --- Isc --- Pmax

MODUŁ

TEMPERATURY

Parametry elektryczne
(temperaturze w ogniwa: 25º C)

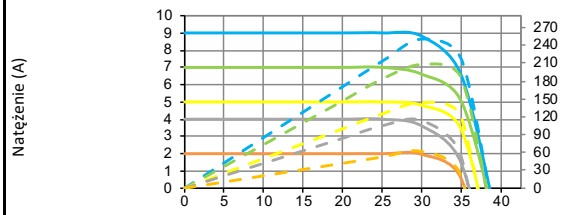

--- I-V 1000 W/m2	- - - P-I 1000 W/m2
--- I-V 800 W/m2	- - - P-I 800 W/m2
--- I-V 600 W/m2	- - - P-I 600 W/m2
--- I-V 400 W/m2	- - - P-I 400 W/m2
--- I-V 200 W/m2	- - - P-I 200 W/m2

IV-NAPROMIENIOWANIE

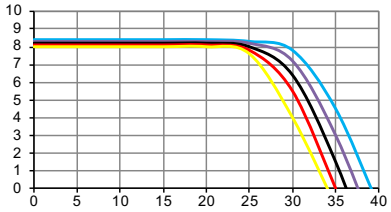

I-V (-25ºC) I-V (0ºC) I-V (+25ºC) I-V (+50ºC) I-V (+75ºC)

SOLARNY SYMULATOR

Klasa	AAA	IEC 60904-9	**Błąd pomiaru mocy**	± 3 %

ŚRODKI ELEKTRYCZNE

WARUNKI STC			**WARUNKI NMOT**		
Napromieniowanie	1000 W/m2	IEC 60904-1	**Napromieniowanie**	800 W/m2	IEC 61215
Temperatura ogniwa	25 ºC	IEC 60904-3	**Temperatura otoczenia**	20 ºC	
Masa powietrza	1,5	ASTM G173	**Masa powietrza**	1,5	ASTM G173-03
		ASTM 1036	**Prędkość wiatru**	1 m/s	

MANUFACTURER

SOLAR INNOVA GREEN TECHNOLOGY, S.L.
N.I.F.: ESB-54.627.278
Paseo de los Molinos, 12
03660 - NOVELDA (Alicante) SPAIN
T/F: +34965075767
E: info@solarinnova.net
W: www.solarinnova.net

MODUŁ FOTOWOLTAICZNY

Seria	BIPV-COLORED-MARBLES	**Odniesienie**	BIPV-CL-MR-05-M158-60	**Typ**	MONOKRYSTALICZNY

GWARANCJE STANDARDOWE

GWARANCJA WYDAJNOŚCI LINIOWY

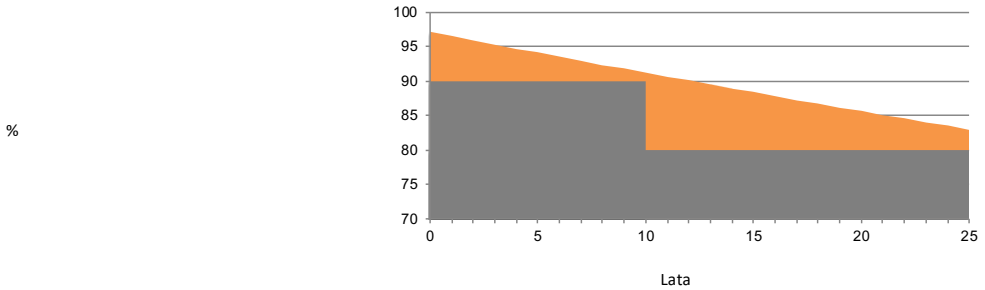

Gwarancja na wady fabryczne	12	lata.			
Gwarancja wydajności	90	%	mocy znamionowej po	12	latach eksploatacji,
	80	%	mocy znamionowej po	25	latach eksploatacji.
Długość życia	> 30	lata.			

INFORMACJE O ŚRODOWISKU

Szczyt godzin słonecznych	6	dzień			**kWh**	**kWh**	**Węgiel**	**Benzyna/Gaz**	**Łączny**
Średnie napromieniowanie	1000	W/ m2			1	0,961	0,828	0,372	kg/CO2
Generowana energia	1,66	kWh/ dzień	**Unikaj**		**dzień**	1,60	1,38	0,62	kg/CO2
	50	kWh/ miesiąc	**emisji**		**miesiąc**	47,88	41,26	18,54	kg/CO2
	606	kWh/ rok	**CO2**		**rok**	582,58	501,95	225,52	kg/CO2

CERTYFIKATY

ISO 9001	System zarządzania jakością.
ISO 14001	Systemy zarządzania środowiskowego.
ISO 45001	Systemy zarządzania bezpieczeństwem i higieną pracy.
CE	Dyrektywa Parlamentu Europejskiego i Rady 2014/35/UE z dnia 26 lutego 2014 r. w sprawie harmonizacji ustawodawstw państw członkowskich odnoszących się do udostępniania na rynku sprzętu elektrycznego przewidzianego do stosowania w określonych granicach napięcia.
PN-EN 61215	Moduły fotowoltaiczne (PV) naziemne z krzemu krystalicznego – kwalifikacja projektu i zatwierdzenie typu.
PN-EN 61730-1	Ocena bezpieczeństwa modułu fotowoltaicznego (PV) - Część 1: Wymagania dotyczące konstrukcji.
PN-EN 61730-2	Ocena bezpieczeństwa modułu fotowoltaicznego (PV) - Część 2: Wymagania dotyczące badań
IEC 63092-1	Fotowoltaika w budynkach - Część 1: Wymagania dotyczące modułów fotowoltaicznych zintegrowanych z budynkiem.
UL 1703	Standard dla płaskich modułów fotowoltaicznych i paneli.
EN 13501	Klasyfikacja ogniowa wyrobów budowlanych i elementów budynków — Część 1: Klasyfikacja na podstawie danych z badań reakcji na ogień.
EN 14449	Szkło w budownictwie - Szkło laminowane i bezpieczne szkło laminowane - Ocena zgodności/Norma wyrobu.
EN 12543	Szkło w budownictwie - Szkło laminowane i bezpieczne szkło laminowane.
EN 12600	Szkło w budownictwie - Test wahadła - Metoda badania udarności i klasyfikacja szkła płaskiego.
EN 50583	Fotowoltaika w budynkach - Część 1: Moduły BIPV.

PAKOWANIE

KONTENER 20'			KONTENER 40'HQ		
PANELS X PALLET	**PALLETS**	**TOTAL**	**PANELS X PALLET**	**PALLETS**	**TOTAL**
-	-	-	26	22	572

IEC 62759-1	Moduły fotowoltaiczne (PV) - Testy transportu - Część 1: Transport i wysyłka modułów pakietów.

EXPORT INFORMATION

HS Code	85.41.43.00	**TARiC code**	85.41.43.00

REJESTR PRODUCENTÓW SPRZĘTU ELEKTRYCZNEGO I ELEKTRONICZNEGO

WEEE	7378	**Jednostka**	ECOASIMELEC

OPIS

Fotowoltaiczny moduł fotowoltaiczny z ogniwami krzemowymi sc-Si, serii BIPV-Colored-Marbles, do integracji architektonicznej, od proizvođača SOLAR INNOVA, moc maksymalna (Wp) 276 W, napięcie mocy maksymalnej (Vmp) 34,44 V, natężenie mocy maksymalnej (Imp) 8,04 A, napięcie otwartego obwodu (Voc) 40,64 V, natężenie zwarciowe (Isc) 8,52 A, sprawność 15,51 %, złożony z 60 ogniwa, przednia warstwa szkła hartowanego o grubości 4 mm, hermetyzacja warstwy komórek PVB, tylna warstwa szkła hartowanego o grubości 4 mm, puszka łączeniowa (diodi, przewody 4 mm2, 900 mm i łączniki MC4-T4), temperatura pracy - 40 / + 85 ºC, wymiary 1050 x 1700 x 10,23 mm, odporność na wiatr 15345 Pa, zdolność obciążenia mechanicznego 15345 Pa, waga 40,74 kg.

UWAGI

OGŁOSZENIE

Dane techniczne i specyfikacje mogą ulec zmianie bez uprzedzenia.
Ta karta spełnia wymagania określone w standardzie EN 50380.
Obrazy wyłącznie do celów ilustracyjnych.